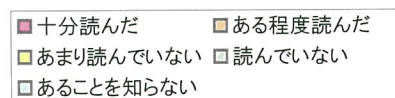
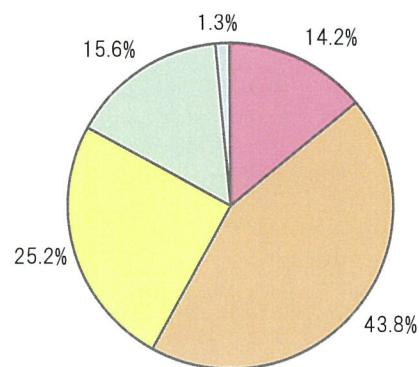


授業改善アンケート(2011年度前期)全体集計表

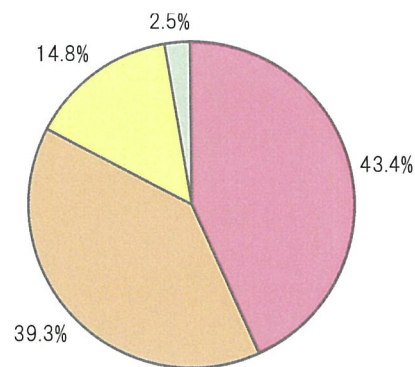
1. この授業の履修にあたり、シラバスを読みましたか？

十分読んだ	ある程度読んだ	あまり読んでいない	読んでいない	あることを知らない	平均	科目数
5	4	3	2	1	3.54	634
14.2%	43.8%	25.2%	15.6%	1.3%		



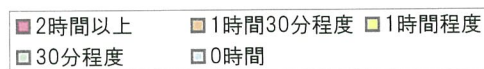
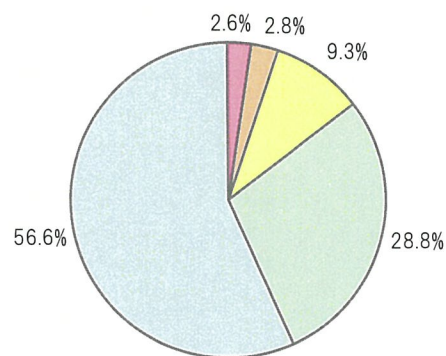
2. この授業をどのくらい休みましたか？

0回	1～2回	3～4回	5～7回	平均	科目数
5	4	3	2	4.24	634
43.4%	39.3%	14.8%	2.5%		



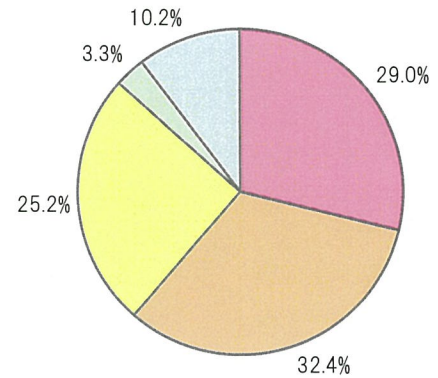
3. 毎回平均してどれくらいこの授業の予習、復習または課題のために時間を使いましたか？

2時間以上	1時間30分程度	1時間程度	30分程度	0時間	平均	科目数
5	4	3	2	1	1.66	634
2.6%	2.8%	9.3%	28.8%	56.6%		



4. この授業での座席はいつもどのあたりでしたか？

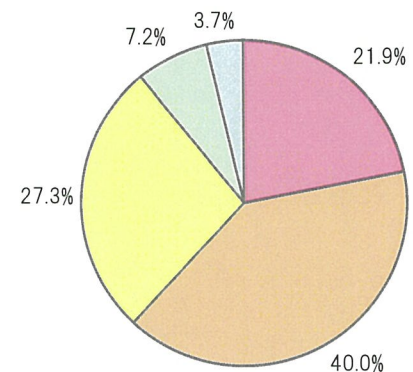
前の方	中央あたり	後ろの方	出入り口の近く	決まっていない	平均	科目数
5	4	3	2	1	-	634
29.0%	32.4%	25.2%	3.3%	10.2%		



■ 前の方 ■ 中央あたり ■ 後ろの方
□ 出入り口の近く □ 決まっていない

5. この授業に意欲的にとりくみましたか？

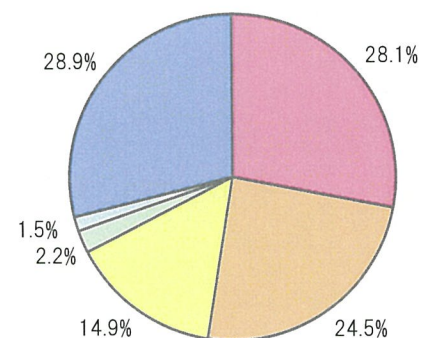
そう思う	どちらかといえばそう思う	どちらとも言えない	あまりそう思わない	そうは思わない	平均	科目数
5	4	3	2	1	3.69	634
21.9%	40.0%	27.3%	7.2%	3.7%		



■ そう思う ■ どちらかといえばそう思う
■ どちらとも言えない □ あまりそう思わない
□ そうは思わない

6. 授業内容について質問したとき、教員は適切な回答をしたと思いますか？

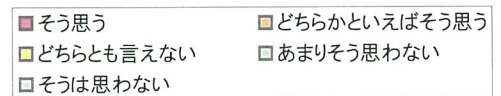
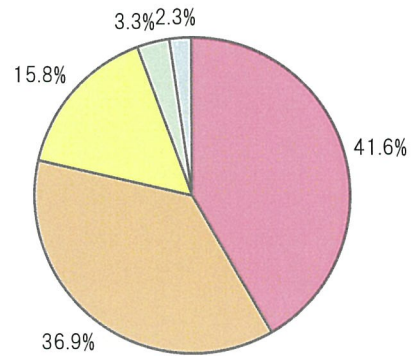
そう思う	どちらかといえばそう思う	どちらとも言えない	あまりそう思わない	そうは思わない	質問したことがない	平均	科目数
5	4	3	2	1	0	4.06	634
28.1%	24.5%	14.9%	2.2%	1.5%	28.9%		



■ そう思う ■ どちらかといえばそう思う
■ どちらとも言えない □ あまりそう思わない
□ そうは思わない ■ 質問したことがない

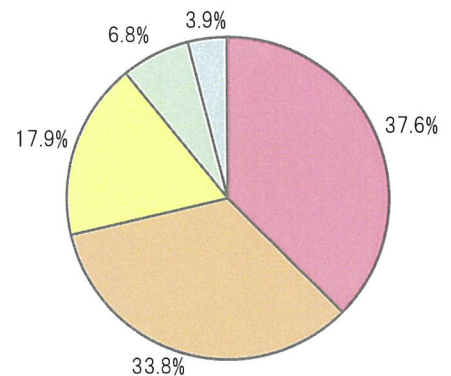
7. 教員の授業への意欲や熱意は伝わりましたか？

5	4	3	2	1	平均	科目数
41.6%	36.9%	15.8%	3.3%	2.3%	4.12	634



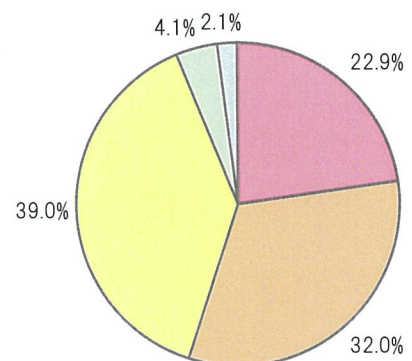
8. 教員の話し方(スピード・聞き取りやすさ)はわかりやすかったですか？

5	4	3	2	1	平均	科目数
37.6%	33.8%	17.9%	6.8%	3.9%	3.94	634



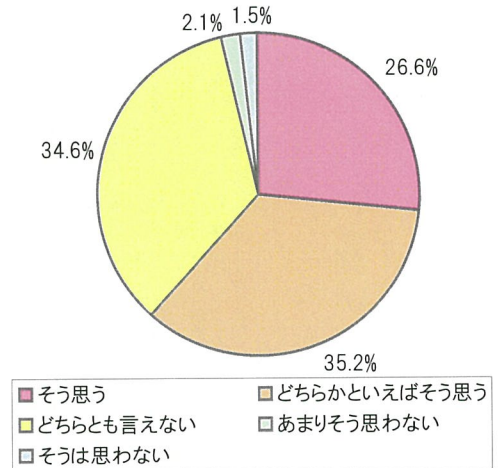
9. この授業は難しいと感じましたか？

5	4	3	2	1	平均	科目数
22.9%	32.0%	39.0%	4.1%	2.1%	3.70	634



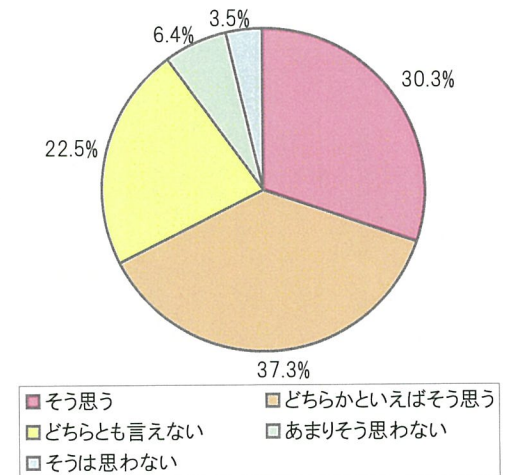
10. この授業は、シラバス(講義・予定・目的)の内容に沿って行われたと思いますか？

そう思う	どちらかといえばそう思う	どちらとも言えない	あまりそう思わない	そうは思わない	平均	科目数
5	4	3	2	1	3.83	634
26.6%	35.2%	34.6%	2.1%	1.5%		



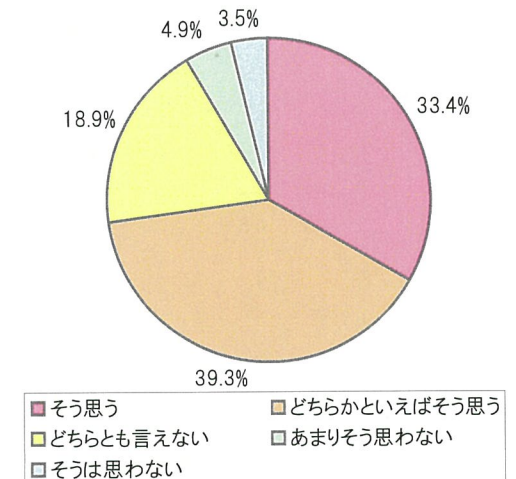
11. テキストおよび講義資料等は、授業を理解するために十分な分量・内容だったと思いますか？

そう思う	どちらかといえばそう思う	どちらとも言えない	あまりそう思わない	そうは思わない	平均	科目数
5	4	3	2	1	3.85	634
30.3%	37.3%	22.5%	6.4%	3.5%		



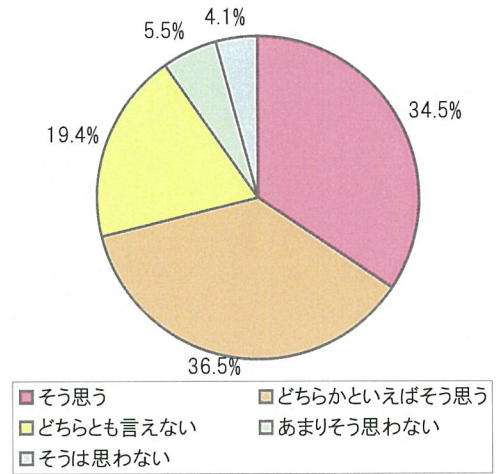
12. この授業を通じて、知識が深まった、能力が高まったと感じますか？

そう思う	どちらかといえばそう思う	どちらとも言えない	あまりそう思わない	そうは思わない	平均	科目数
5	4	3	2	1	3.94	634
33.4%	39.3%	18.9%	4.9%	3.5%		



13. 総合的に判断して、この授業は満足できるものでしたか？

そう思う	どちらかといえばそう思う	どちらとも言えない	あまりそう思わない	そうは思わない	平均	科目数
5	4	3	2	1	3.92	634
34.5%	36.5%	19.4%	5.5%	4.1%		



14. 教室の大きさや設備は、授業を受けるのに適切だったと思いますか？

そう思う	どちらかといえばそう思う	どちらとも言えない	あまりそう思わない	そうは思わない	平均	科目数
5	4	3	2	1	4.07	634
44.3%	31.2%	15.1%	5.9%	3.5%		

