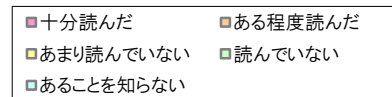
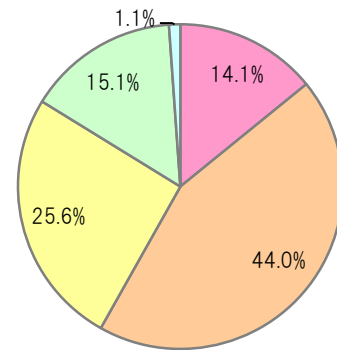


授業改善アンケート(2013年度後期)全体集計表

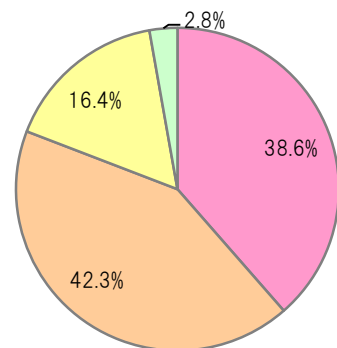
1. この授業の履修にあたり、シラバスを読みましたか？

十分読んだ	ある程度読んだ	あまり読んでいない	読んでいない	あることを知らない	平均	科目数
5	4	3	2	1	3.55	1188
14.1%	44.0%	25.6%	15.1%	1.1%		



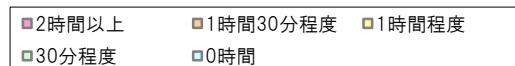
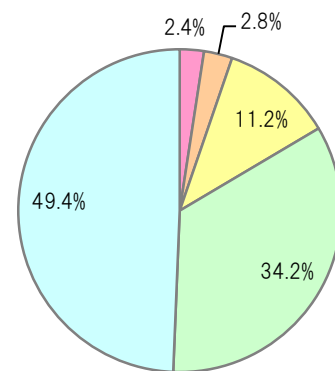
2. この授業をどのくらい休みましたか？

0回	1～2回	3～4回	5～7回	8回以上	平均	科目数
5	4	3	2	1	4.17	1188
38.6%	42.3%	16.4%	2.8%	-		



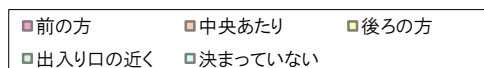
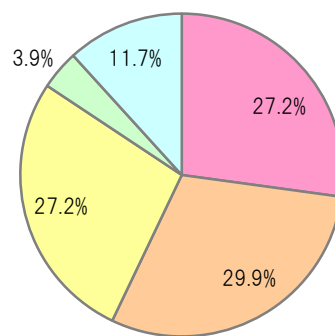
3. 毎回平均してどれくらいこの授業の予習、復習または課題のために時間を使いましたか？

2時間以上	1時間30分程度	1時間程度	30分程度	0時間	平均	科目数
5	4	3	2	1	1.75	1188
2.4%	2.8%	11.2%	34.2%	49.4%		



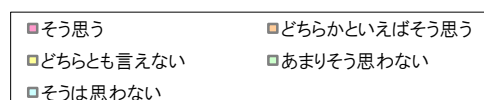
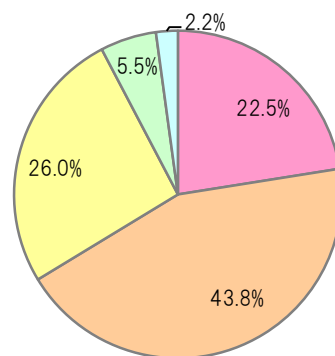
4. この授業での座席はいつもどのあたりでしたか？

前の方	中央あたり	後ろの方	出入り口の近く	決まっていない	平均	科目数
5	4	3	2	1	-	1188
27.2%	29.9%	27.2%	3.9%	11.7%		



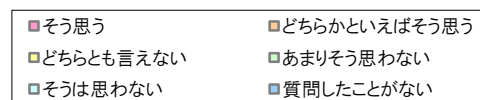
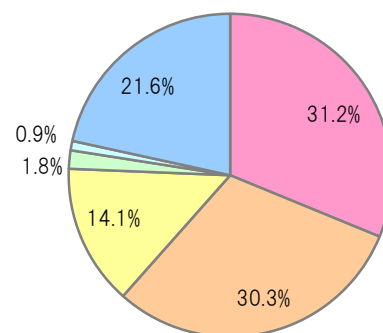
5. この授業に意欲的にとり組みましたか？

そう思う	どちらかといえばそう思う	どちらとも言えない	あまりそう思わない	そうは思わない	平均	科目数
5	4	3	2	1	3.79	1188
22.5%	43.8%	26.0%	5.5%	2.2%		



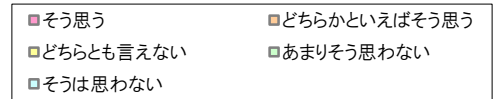
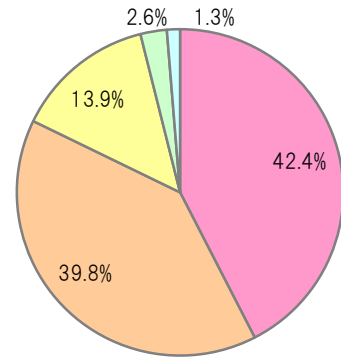
6. 授業内容について質問したとき、教員は適切な回答をしたと思いますか？

そう思う	どちらかといえばそう思う	どちらとも言えない	あまりそう思わない	そうは思わない	質問したことがない	平均	科目数
5	4	3	2	1	0	4.14	1188
31.2%	30.3%	14.1%	1.8%	0.9%	21.6%		



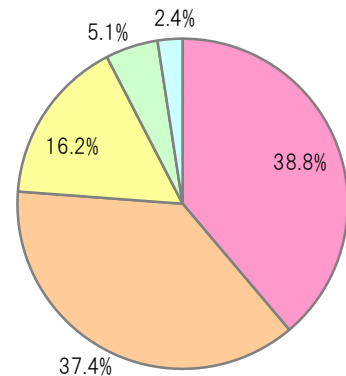
7. 教員の授業への意欲や熱意は伝わりましたか？

そう思う	どちらかといえばそう思う	どちらとも言えない	あまりそう思わない	そうは思わない	平均	科目数
5	4	3	2	1	4.19	1188
42.4%	39.8%	13.9%	2.6%	1.3%		



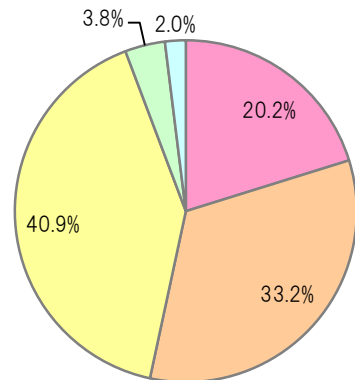
8. 教員の話し方(スピード・聞き取りやすさ)はわかりやすかったですか？

わかりやすかった	どちらかといえばわかりやすかった	どちらとも言えない	どちらかといえばわかりにくかった	わかりにくかった	平均	科目数
5	4	3	2	1	4.05	1188
38.8%	37.4%	16.2%	5.1%	2.4%		



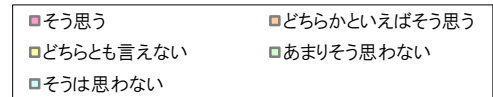
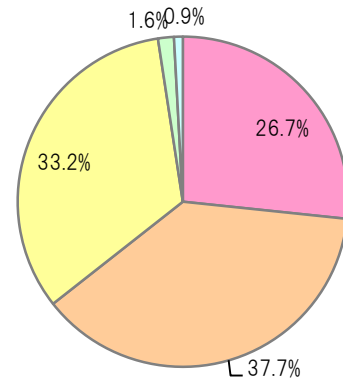
9. この授業は難しいと感じましたか？

難しい	どちらかといえば難しい	ちょうどよい	どちらかといえばやさしい	やさしい	平均	科目数
5	4	3	2	1	3.66	1188
20.2%	33.2%	40.9%	3.8%	2.0%		



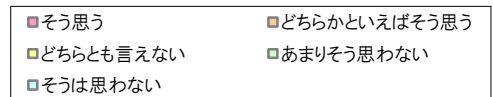
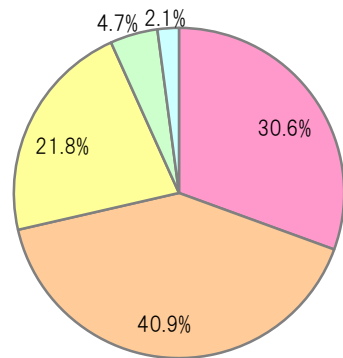
10. この授業は、シラバス(講義・予定・目的)の内容に沿って行われたと思いますか？

そう思う	どちらかといえばそう思う	どちらとも言えない	あまりそう思わない	そうは思わない	平均	科目数
5	4	3	2	1	3.88	1188
26.7%	37.7%	33.2%	1.6%	0.9%		




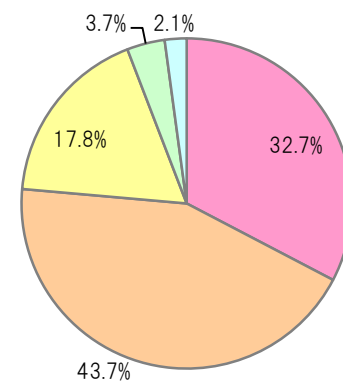
11. テキストおよび講義資料等は、授業を理解するために十分な分量・内容だったと思いますか？

そう思う	どちらかといえばそう思う	どちらとも言えない	あまりそう思わない	そうは思わない	平均	科目数
5	4	3	2	1	3.93	1188
30.6%	40.9%	21.8%	4.7%	2.1%		



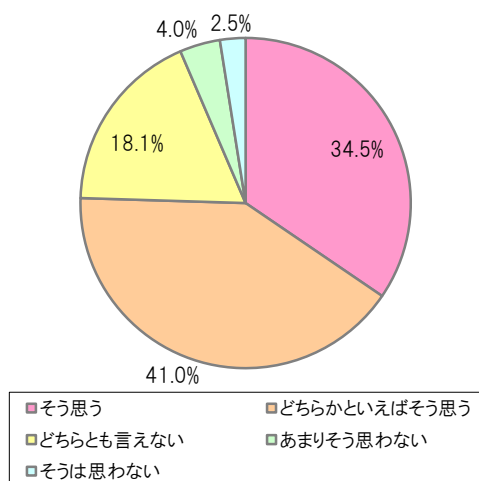
12. この授業を通じて、知識が深まった、能力が高まったと感じますか？

そう思う	どちらかといえばそう思う	どちらとも言えない	あまりそう思わない	そうは思わない	平均	科目数
5	4	3	2	1	4.01	1188
32.7%	43.7%	17.8%	3.7%	2.1%		



13. 総合的に判断して、この授業は満足できるものでしたか？

そう思う	どちらかといえばそう思う	どちらとも言えない	あまりそう思わない	そうは思わない	平均	科目数
5	4	3	2	1	4.01	1188
34.5%	41.0%	18.1%	4.0%	2.5%		



14. 教室の大きさや設備は、授業を受けるのに適切だったと思いますか？

そう思う	どちらかといえばそう思う	どちらとも言えない	あまりそう思わない	そうは思わない	平均	科目数
5	4	3	2	1	4.22	1188
46.5%	35.4%	13.4%	3.3%	1.4%		

