

甲南大学卒業後に関するアンケート調査レポート

(集計対象)

①甲南大学卒業生調査2020・2021・2022

- 実施期間： 2020年12月～2021年2月
2021年12月～2022年2月
2022年12月～2023年2月
- 対象者： 5年、10年、15年の卒業生
(2020:4348名/2021:4744名/2022:4427名)
- 回答： 2020 539名 (回答率12.3%)
2021 520名 (回答率11.0%)
2022 437名 (回答率9.9%)

②企業セミナーアンケート2022

- 実施日時： 2023年2月～2023年3月
- 対象者： 参加企業担当者
- 回答： 110社

[問3]大学の授業科目や課外活動について、どの程度熱心に取り組みましたか。

入学年度	調査年度*		
	20	21	22
2001	192		
2002		225	
2003			146
2006	155		
2007		128	
2008			152
2011	192		
2012		167	
2013			139
総計	539	520	437

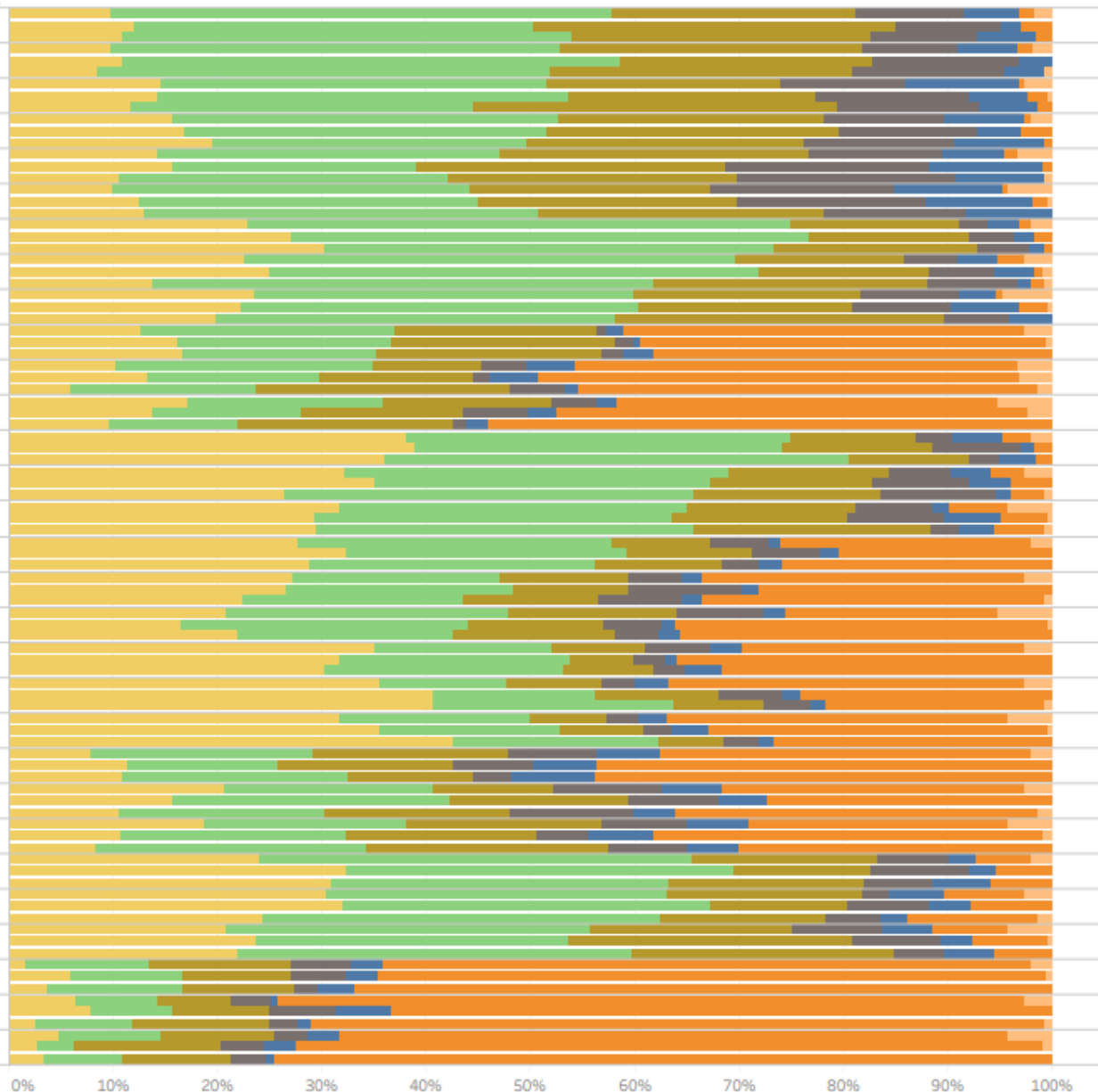
性別	調査年度*		
	20	21	22
回答無し	196	226	2
女性	134	129	191
男性	209	165	244
総計	539	520	437

卒業後年..	調査年度*		
	20	21	22
5	192	167	139
10	155	128	152
15	192	225	146
総計	539	520	437

学部学科
すべて

- 回答
- 99. 無回答
 - 0. 取り組まなかった
 - 1. 不熱心
 - 2. やや不熱心
 - 3. どちらともいえない
 - 4. やや熱心
 - 5. 熱心

表示用質問	卒業後年数	調査年度
[問3A]全学教育（一般教養科目）	5	2020
		2021
		2022
	10	2020
		2021
		2022
	15	2020
		2021
		2022
[問3B]外国語科目	5	2020
		2021
		2022
	10	2020
		2021
		2022
	15	2020
		2021
		2022
[問3C]専門科目（実験除く）	5	2020
		2021
		2022
	10	2020
		2021
		2022
	15	2020
		2021
		2022
[問3D]専門科目（実験）	5	2020
		2021
		2022
	10	2020
		2021
		2022
	15	2020
		2021
		2022
[問3E]ゼミや実習	5	2020
		2021
		2022
	10	2020
		2021
		2022
	15	2020
		2021
		2022
[問3F]卒業論文・卒業研究	5	2020
		2021
		2022
	10	2020
		2021
		2022
	15	2020
		2021
		2022
[問3G]部・サークル活動	5	2020
		2021
		2022
	10	2020
		2021
		2022
	15	2020
		2021
		2022
[問3H]資格の取得	5	2020
		2021
		2022
	10	2020
		2021
		2022
	15	2020
		2021
		2022
[問3I]アルバイト	5	2020
		2021
		2022
	10	2020
		2021
		2022
	15	2020
		2021
		2022
[問3J]ボランティア	5	2020
		2021
		2022
	10	2020
		2021
		2022
	15	2020
		2021
		2022



【問4】在学中を振り返って、能力や知識はどのように変化しましたか。

入学年度	調査年度*		
	20	21	22
2001	192		
2002		225	
2003			146
2006	155		
2007		128	
2008			152
2011	192		
2012		167	
2013			139
総計	539	520	437

性別	調査年度*		
	20	21	22
回答無し	196	226	2
女性	134	129	191
男性	209	165	244
総計	539	520	437

卒業後年..	調査年度*		
	20	21	22
5	192	167	139
10	155	128	152
15	192	225	146
総計	539	520	437

学部学科
すべて



- 回答
- 99. 無回答
 - 1. 大きく減った
 - 2. 減った
 - 3. 変化なし
 - 4. 増えた
 - 5. 大きく増えた

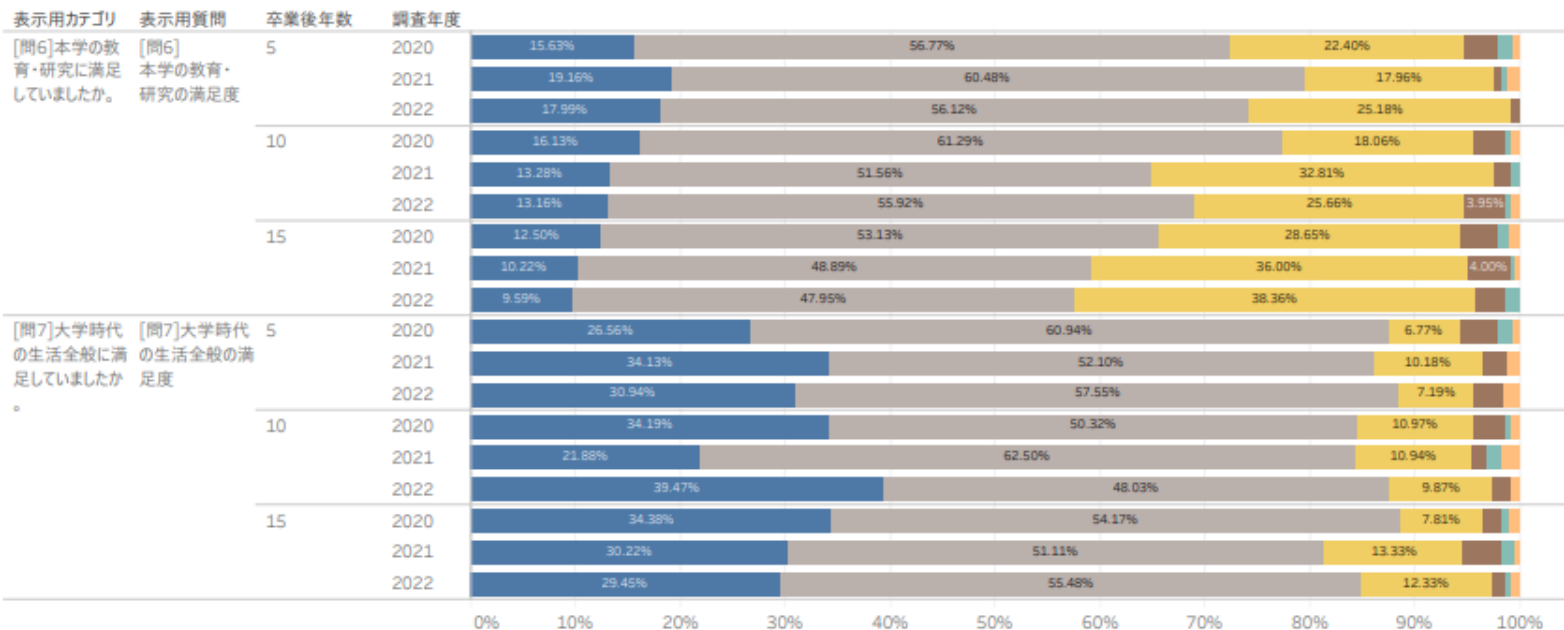
問6・7 大学の教育研究・生活の満足度

入学年度	調査年度*		
	20	21	22
2001	192		
2002		225	
2003			146
2006	155		
2007		128	
2008			152
2011	192		
2012		167	
2013			139
総計	539	520	437

性別	調査年度*		
	20	21	22
回答無し	196	226	2
女性	134	129	191
男性	209	165	244
総計	539	520	437

卒業後年数	調査年度*		
	20	21	22
5	192	167	139
10	155	128	152
15	192	225	146
総計	539	520	437

学部学科
すべて



回答

- 99. 無回答
- 1. とても不満
- 2. 不満
- 3. どちらとも言えない
- 4. 満足
- 5. とても満足

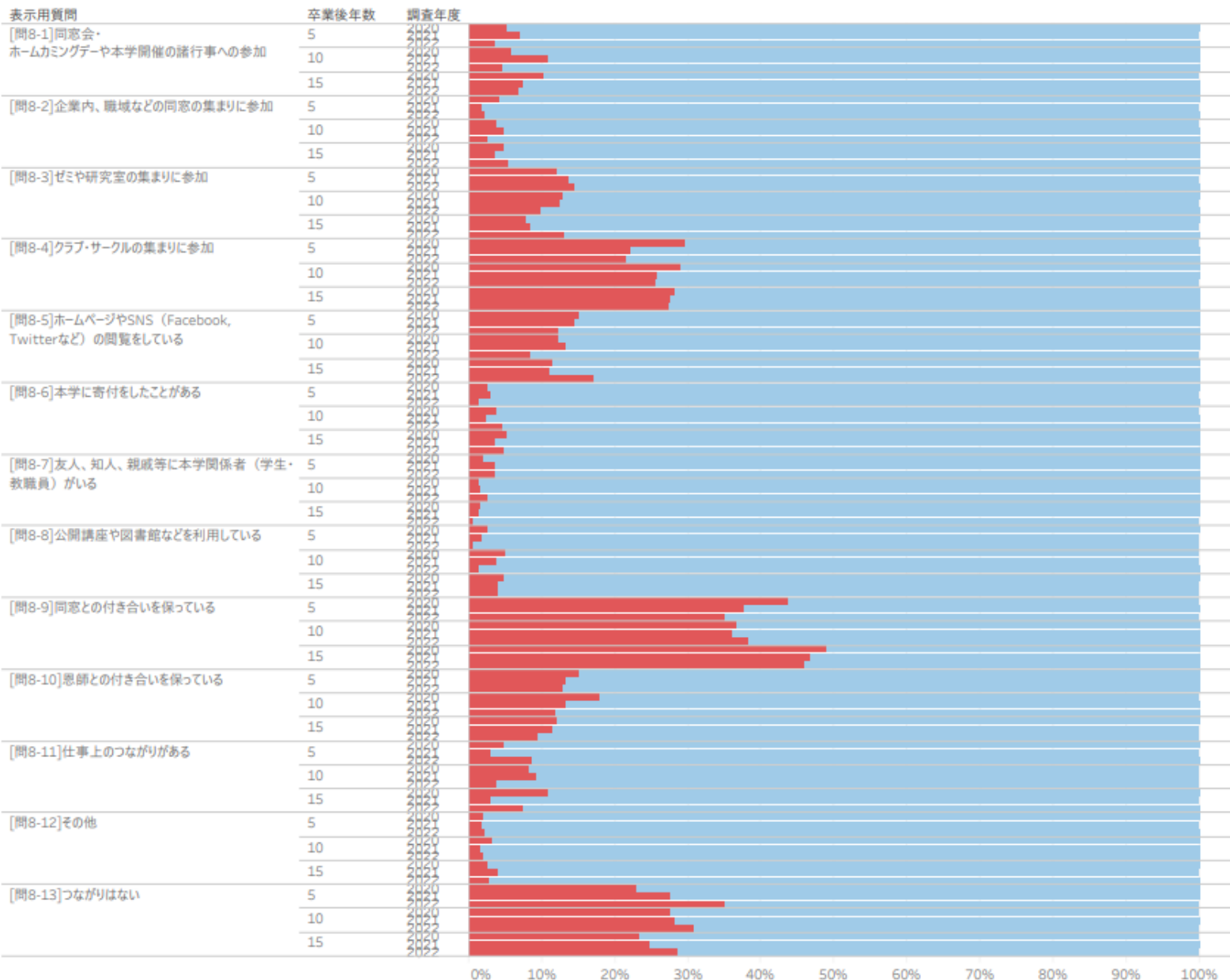
入学年度	調査年度*		
	20	21	22
2001	192		
2002		225	
2003			146
2006	155		
2007		128	
2008			152
2011	192		
2012		167	
2013			139
総計	539	520	437

性別	調査年度*		
	20	21	22
回答無し	196	226	2
女性	134	129	191
男性	209	165	244
総計	539	520	437

卒業後年..	調査年度*		
	20	21	22
5	192	167	139
10	155	128	152
15	192	225	146
総計	539	520	437

学部学科
すべて

[問8]卒業後、本学とどのようなつながりがありますか。



回答

0. 該当しない

1. 該当する

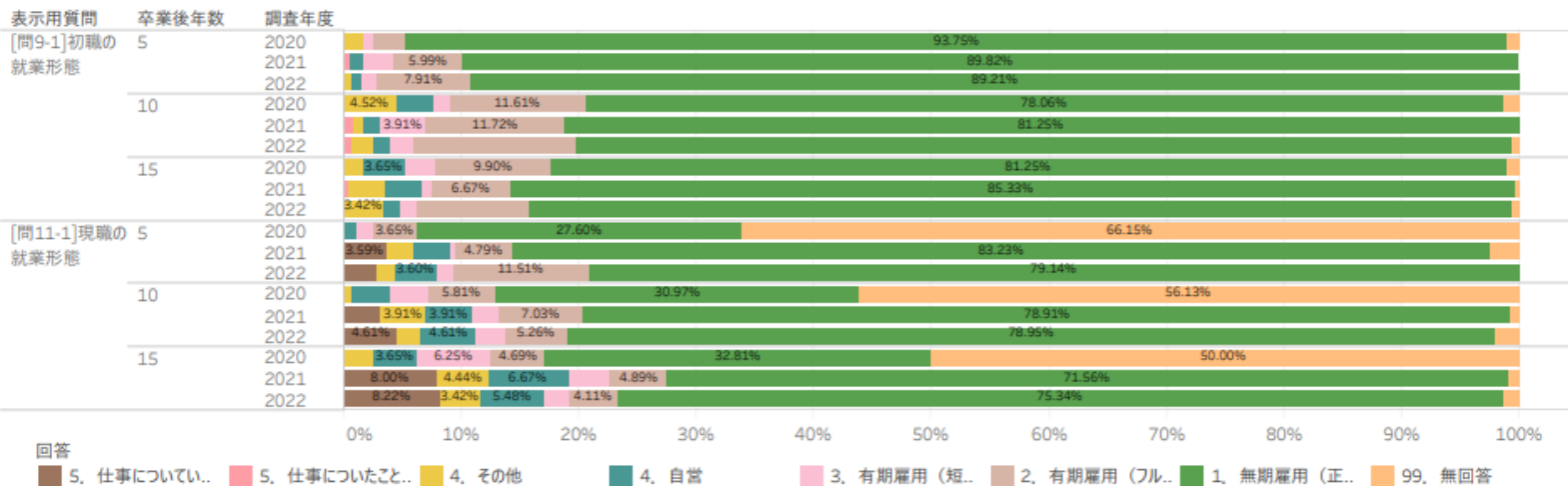
調査年度*			
入学年度	20	21	22
2001	192		
2002		225	
2003			146
2006	155		
2007		128	
2008			152
2011	192		
2012		167	
2013			139
総計	539	520	437

調査年度*			
性別	20	21	22
回答無し	196	226	2
女性	134	129	191
男性	209	165	244
総計	539	520	437

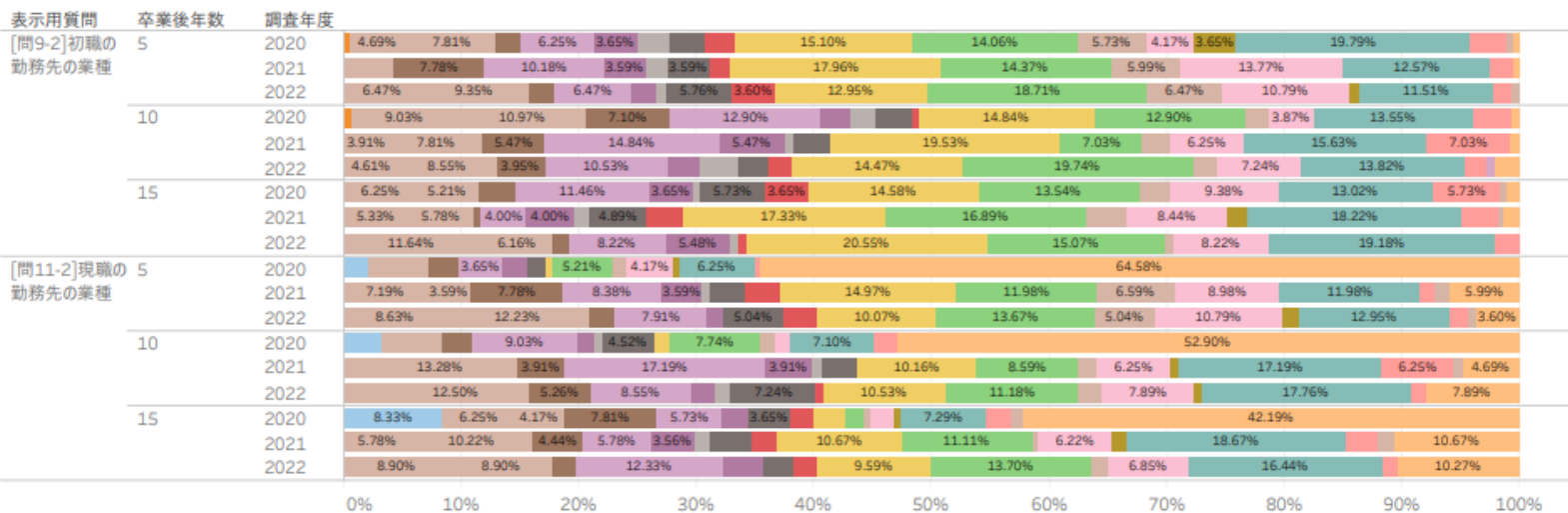
調査年度*			
卒業後年..	20	21	22
5	192	167	139
10	155	128	152
15	192	225	146
総計	539	520	437

学部学科
すべて

[問9-1]初職および[問11-1]現職の就業形態



[問9-2]初職および[問11-2]現職の勤務先の業種



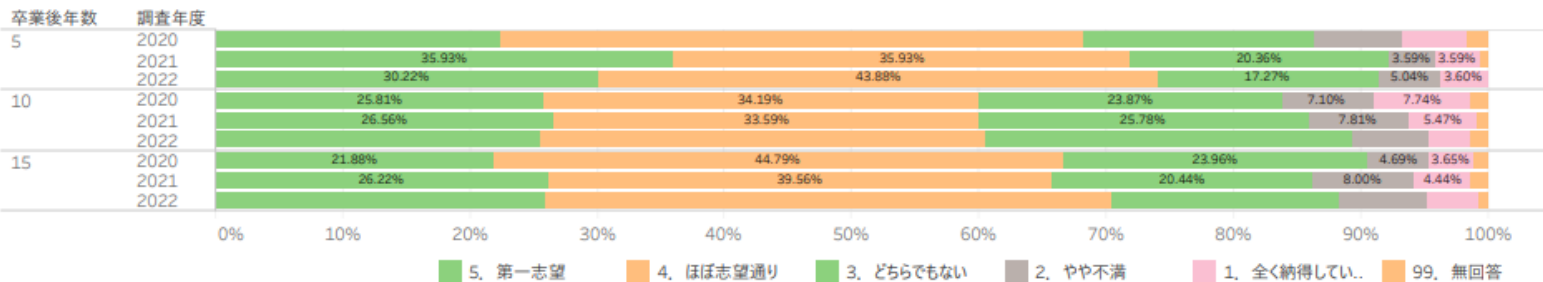
入学年度	調査年度*		
	20	21	22
2001	192		
2002		225	
2003			146
2006	155		
2007		128	
2008			152
2011	192		
2012		167	
2013			139
総計	539	520	437

性別	調査年度*		
	20	21	22
回答無し	196	226	2
女性	134	129	191
男性	209	165	244
総計	539	520	437

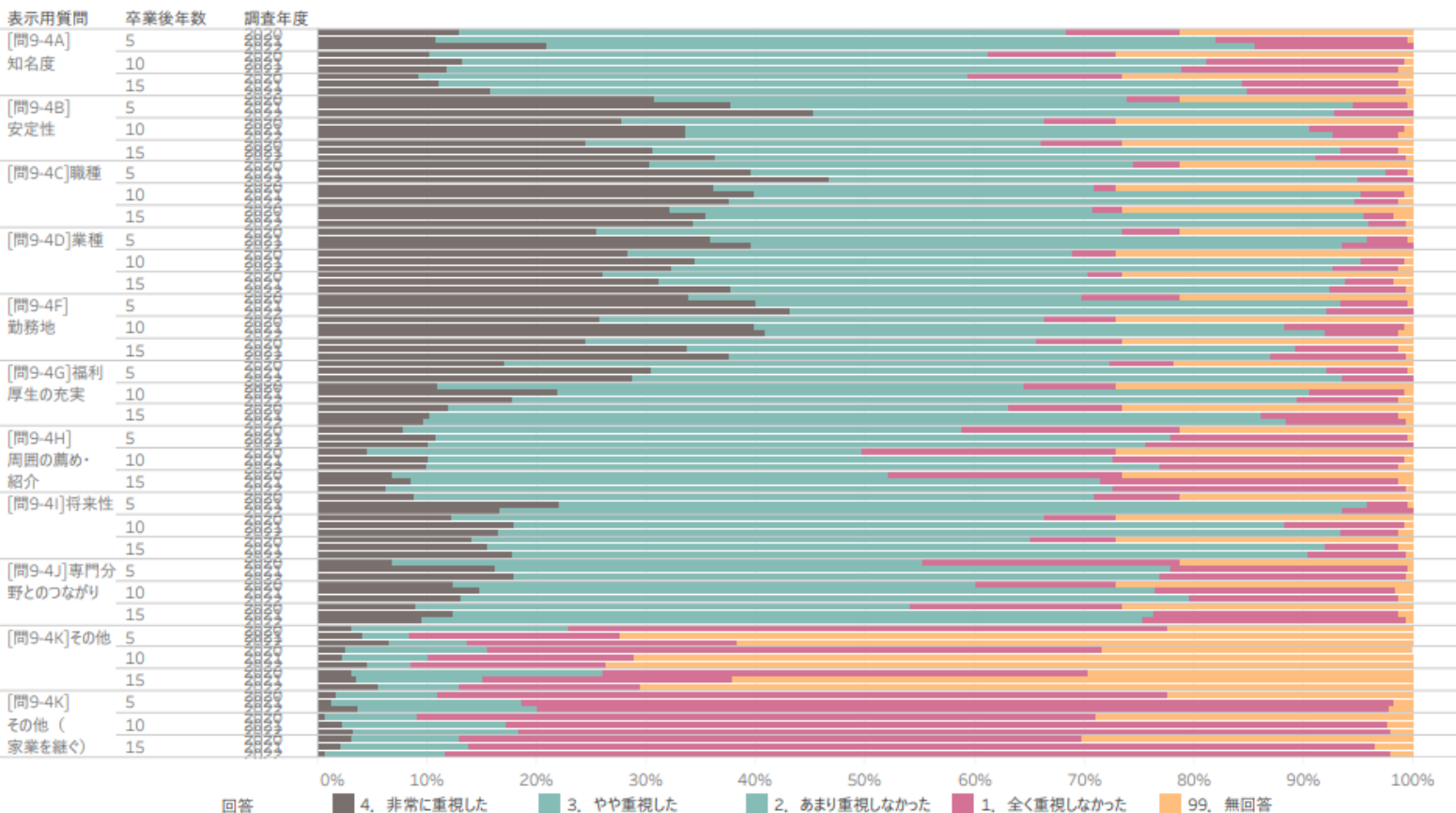
卒業後年..	調査年度*		
	20	21	22
5	192	167	139
10	155	128	152
15	192	225	146
総計	539	520	437

学部学科
すべて

[問9-3]初職の就職先は、志望どおりでしたか。



[問9-4]初職の就職先の選択に際し、以下の項目をどの程度重視しましたか。



[問14]大学卒業後のあなたの社会経験を踏まえて、大学生時代に身につけることが重要と考えられる能力

入学年度	調査年度*		
	20	21	22
2001	192		
2002		225	
2003			146
2006	155		
2007		128	
2008			152
2011	192		
2012		167	
2013			139
総計	539	520	437

性別	調査年度*		
	20	21	22
回答無し	196	226	2
女性	134	129	191
男性	209	165	244
総計	539	520	437

卒業後年..	調査年度*		
	20	21	22
5	192	167	139
10	155	128	152
15	192	225	146
総計	539	520	437

学部学科
すべて

表示用質問	卒業後年数	調査年度
[問14A]	5	
一般的な教養	10	
	15	
[問14B]分析力	5	
や問題解決能..	10	
	15	
[問14C]専門分	5	
野や学科の知識	10	
	15	
[問14D]批判的	5	
に考える能力	10	
	15	
[問14E]異文化	5	
の人々に関する..	10	
	15	
[問14F]リーダー	5	
シップの能力	10	
	15	
[問14G]人間関	5	
係を構築する..	10	
	15	
[問14H]他の人	5	
と協力して物事..	10	
	15	
[問14I]異文化	5	
の人々と協力..	10	
	15	
[問14J]地域社	5	
会が直面する..	10	
	15	
[問14K]国民が	5	
直面する問題..	10	
	15	
[問14L]文章表	5	
現の能力	10	
	15	
[問14M]外国	5	
語の運用能力	10	
	15	
[問14N]コミュ	5	
ケーションの能力	10	
	15	
[問14O]プレゼン	5	
テーションの能力	10	
	15	
[問14P]	5	
数理的な能力	10	
	15	
[問14Q]コンピュ	5	
ータの操作能力	10	
	15	
[問14R]時間を	5	
効果的に利用..	10	
	15	
[問14S]グローバ	5	
ルな問題の理解	10	
	15	

- 回答
- 99. 無回答
 - 1. 重要ではない
 - 2. どちらかといえば重要ではない
 - 3. どちらともいえない
 - 4. どちらかといえば重要
 - 5. 重要



「企業アンケート：甲南大学卒業生の資質や能力について」

キャリアセンターを通じ、本学で企業説明会をしてくださった企業に対し、「貴社に在籍する甲南大学の卒業生の資質や能力について、秀でていると思われるものを選択してください。」
「貴社に在籍する甲南大学の卒業生の資質や能力について、足りないと思われるものを選択してください。」
という2つの質問で下表の能力等についてアンケートを実施した。
(回答数：110社)

