













順位	チーム	近畿大学	大阪産業大学	立命館大学	大阪体育大学	龍谷大学	関西学院大学	甲南大学	同志社大学	大阪商業大学	京都産業大学	天理大学	大阪学院大学	試合数	勝点	勝数	負数	勝率	得セット	失セット	セット率	得点	失点	得点率
1	 近畿大学		○ 3-1	○ 3-1	○ 3-0	○ 3-1	○ 3-0	○ 3-0	○ 3-0	○ 3-0	○ 3-1	○ 3-0	○ 3-0	11	22	11	0	1.000	33	4	8.250	928	766	1.211
2	 大阪産業大学	● 1-3		○ 3-1	○ 3-2	○ 3-0	○ 3-1	○ 3-2	○ 3-0	● 1-3	○ 3-2	○ 3-1	○ 3-1	11	20	9	2	0.818	29	16	1.812	1045	947	1.103
3	 立命館大学	● 1-3	● 1-3		○ 3-1	○ 3-1	○ 3-1	● 0-3	○ 3-1	○ 3-2	○ 3-0	○ 3-1	○ 3-0	11	19	8	3	0.727	26	16	1.625	960	909	1.056
4	 大阪体育大学	● 0-3	● 2-3	● 1-3		○ 3-0	○ 3-1	○ 3-2	○ 3-2	○ 3-1	○ 3-2	○ 3-1	○ 3-1	11	19	8	3	0.727	27	19	1.421	1016	981	1.036
5	 龍谷大学	● 1-3	● 0-3	● 1-3	● 0-3		○ 3-2	○ 3-1	○ 3-1	● 2-3	○ 3-0	○ 3-1	○ 3-0	11	17	6	5	0.545	22	20	1.100	956	922	1.037
6	 関西学院大学	● 0-3	● 1-3	● 1-3	● 1-3	● 2-3		○ 3-1	● 2-3	○ 3-1	○ 3-0	○ 3-1	○ 3-1	11	16	5	6	0.455	22	22	1.000	999	983	1.016
7	 甲南大学	● 0-3	● 2-3	○ 3-0	● 2-3	● 1-3	● 1-3		○ 3-2	● 2-3	○ 3-2	○ 3-2	○ 3-1	11	16	5	6	0.455	23	25	0.920	1037	1020	1.017
8	 同志社大学	● 0-3	● 0-3	● 1-3	● 2-3	● 1-3	○ 3-2	● 2-3		○ 3-1	○ 3-1	● 1-3	○ 3-2	11	15	4	7	0.364	19	27	0.704	976	1048	0.931
9	 大阪商業大学	● 0-3	○ 3-1	● 2-3	● 1-3	○ 3-2	● 1-3	○ 3-2	● 1-3		● 0-3	● 1-3	○ 3-0	11	15	4	7	0.364	18	26	0.692	962	1010	0.952
10	 京都産業大学	● 1-3	● 2-3	● 0-3	● 2-3	● 0-3	● 0-3	● 2-3	● 1-3	○ 3-0		○ 3-0	○ 3-0	11	14	3	8	0.273	17	24	0.708	877	950	0.923
11	 天理大学	● 0-3	● 1-3	● 1-3	● 1-3	● 1-3	● 1-3	● 2-3	○ 3-1	○ 3-1	● 0-3		● 2-3	11	13	2	9	0.182	15	29	0.517	956	1017	0.940
12	 大阪学院大学	● 0-3	● 1-3	● 0-3	● 1-3	● 0-3	● 1-3	● 1-3	● 2-3	● 0-3	● 0-3	○ 3-2		11	12	1	10	0.091	9	32	0.281	821	980	0.838

勝点=勝利2点, 敗戦1点, 棄権0点

勝率=勝数÷試合数 セット率=得セット÷失セット 得点率=得点÷失点