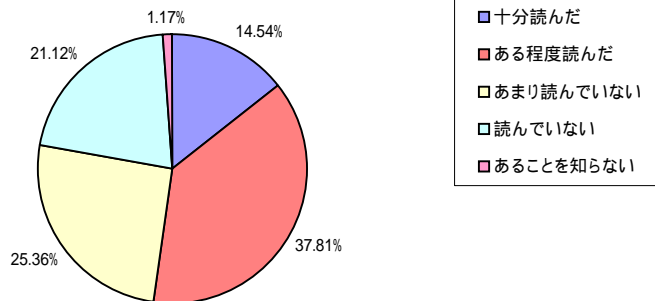


授業改善アンケート(2009年度後期)全体集計表

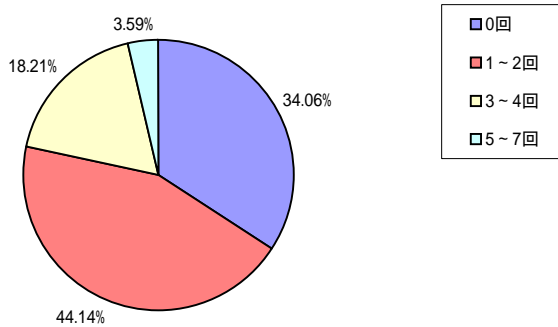
(1) この授業の履修にあたり、シラバスを読みましたか？

	十分読んだ	ある程度読んだ	あまり読んでいない	読んでいない	あることを知らない	平均	科目数
	5	4	3	2	1		
後期	14.54	37.81	25.36	21.12	1.17	3.43	1213
前期	14.06	42.66	25.21	16.99	1.09	3.52	598



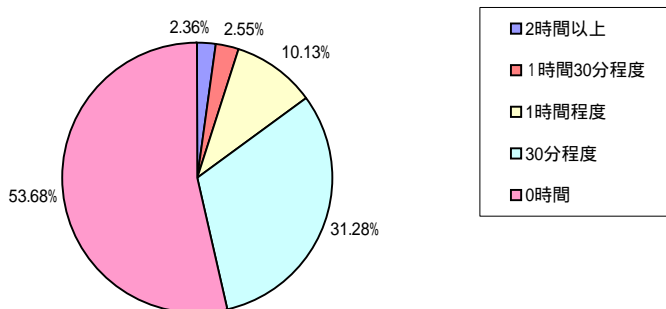
(2) この授業をどのくらい休みましたか？

	0回	1～2回	3～4回	5～7回	平均	科目数
	5	4	3	2		
後期	34.06	44.14	18.21	3.59	4.09	1213
前期	44.11	39.15	13.86	2.88	4.24	598



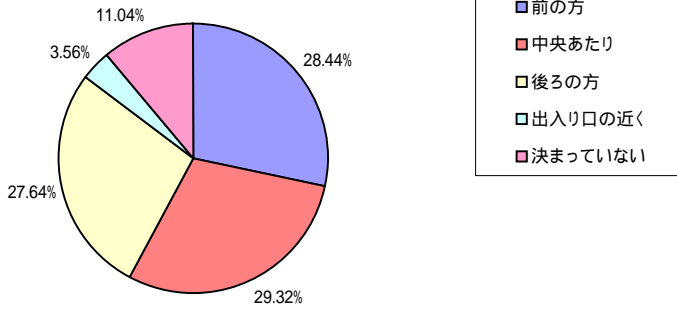
(3) 毎回平均してどれくらいこの授業の予習、復習または課題のために時間を使いましたか？

	2時間以上	1時間30分程度	1時間程度	30分程度	0時間	平均	科目数
	5	4	3	2	1		
後期	2.36	2.55	10.13	31.28	53.68	1.69	1213
前期	2.70	2.47	8.51	25.88	60.45	1.61	598



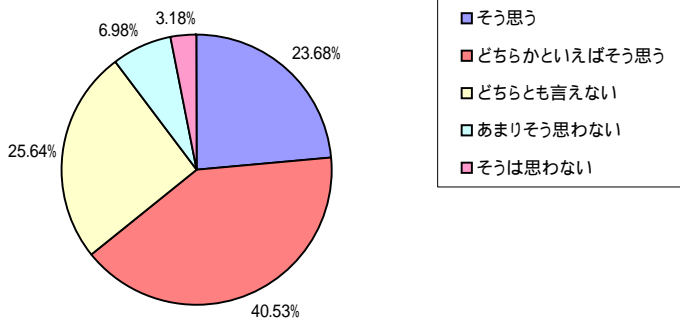
(4) この授業での座席はいつもどのあたりでしたか？(座席が指示されている場合は回答不要)

	前の方	中央あたり	後ろの方	出入口の近く	決まっていない	平均	科目数
	5	4	3	2	1		
後期	28.44	29.32	27.64	3.56	11.04	*	1213
前期	30.59	31.05	24.79	3.19	10.38	*	598



(5) この授業に意欲的にとりくみましたか？

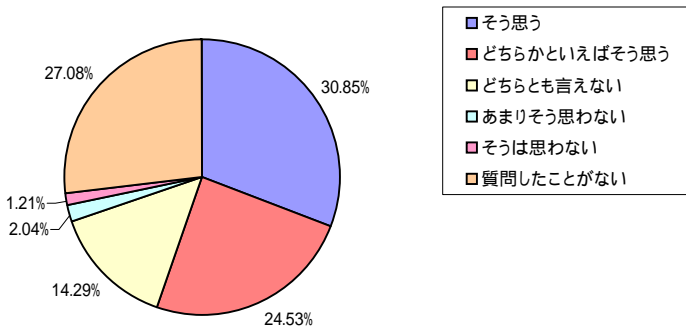
	そう思う	どちらかといえば そう思う	どちらとも言えない	あまりそう思わ ない	そうは思わない	平均	科目数
	5	4	3	2	1		
後期	23.68	40.53	25.64	6.98	3.18	3.75	1213
前期	23.24	38.87	25.69	8.32	3.88	3.69	598



(6) 授業内容について質問したとき、教員は適切な回答をしたと思いますか？

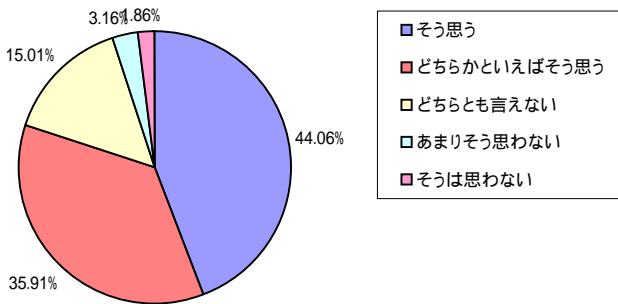
「質問したことがない:0」は平均値の集計対象には含まれていません。

	そう思う	どちらかといえば そう思う	どちらとも言えない	あまりそう思わ ない	そうは思わない	質問したことがない	平均	科目数
	5	4	3	2	1	0		
後期	30.85	24.53	14.29	2.04	1.21	27.08	4.12	1213
前期	26.76	21.11	12.75	2.37	1.31	35.69	4.08	598



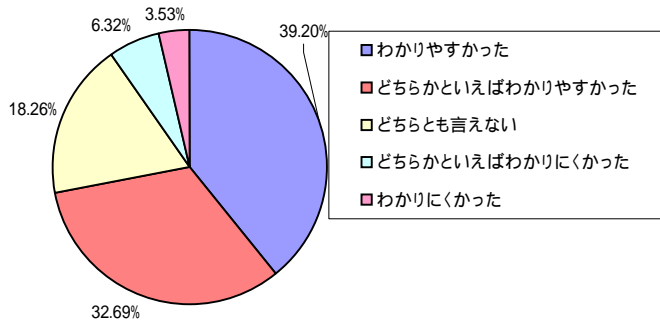
(7) 教員の授業への意欲や熱意は伝わりましたか？

	5	4	3	2	1	平均	科目数
	そう思う	どちらかといえば そう思う	どちらとも言えない	あまりそう思わ ない	そうは思わない		
後期	44.06	35.91	15.01	3.16	1.86	4.17	1213
前期	42.81	35.16	15.76	3.88	2.39	4.12	598



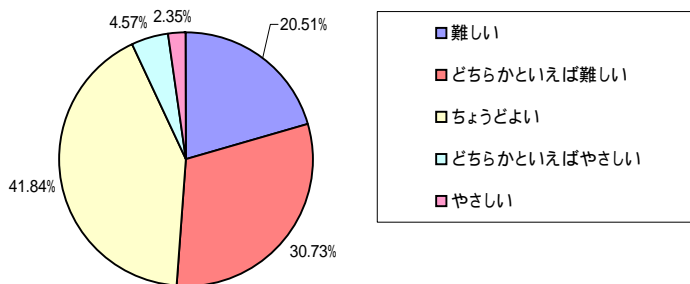
(8) 教員の話し方(スピード・聞き取りやすさ)はわかりやすかったですか？

	5	4	3	2	1	平均	科目数
	わかりやすかった	どちらかといえば わかりやすかった	どちらとも言えない	どちらかといえば わかりにくかった	わかりにくかった		
後期	39.20	32.69	18.26	6.32	3.53	3.98	1213
前期	35.16	32.54	19.35	8.09	4.86	3.85	598



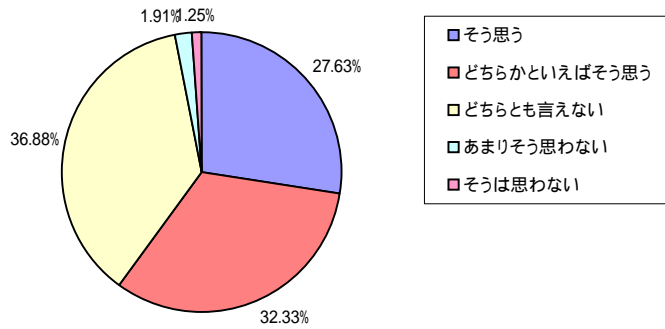
(9) この授業は難しいと感じましたか？

	5	4	3	2	1	平均	科目数
	難しい	どちらかといえば 難しい	ちょうどよい	どちらかといえば やさしい	やさしい		
後期	20.51	30.73	41.84	4.57	2.35	3.62	1213
前期	24.34	31.65	37.20	4.47	2.35	3.71	598



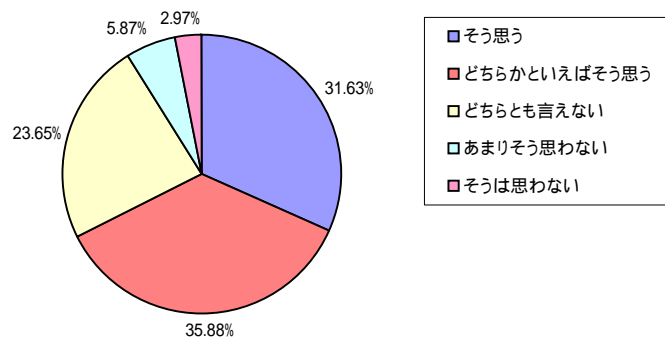
(10) この授業は、シラバス(講義・予定・目的)の内容に沿って行われたと思いますか？

	そう思う	どちらかといえば そう思う	どちらとも言えない	あまりそう思わ ない	そうは思わない	平均	科目数
	5	4	3	2	1		
後期	27.63	32.33	36.88	1.91	1.25	3.83	1213
前期	28.39	34.37	33.43	2.23	1.59	3.86	598



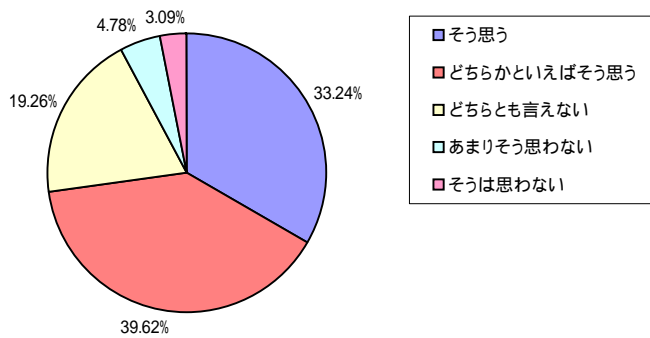
(11) テキストおよび講義資料等は、授業を理解するために十分な分量・内容だったと思いますか？

	そう思う	どちらかといえば そう思う	どちらとも言えない	あまりそう思わ ない	そうは思わない	平均	科目数
	5	4	3	2	1		
後期	31.63	35.88	23.65	5.87	2.97	3.87	1213
前期	31.42	34.69	23.03	7.20	3.66	3.83	598



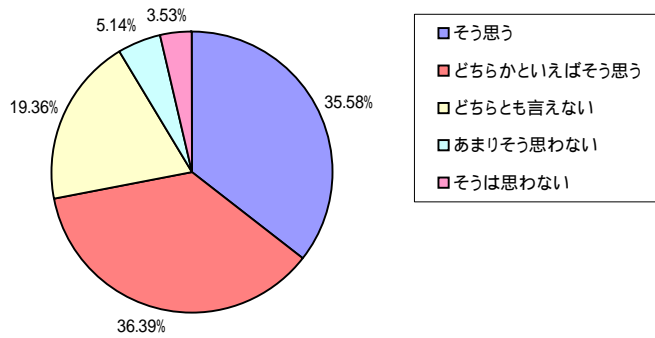
(12) この授業を通じて、知識が深まった、能力が高まったと感じますか？

	そう思う	どちらかといえば そう思う	どちらとも言えない	あまりそう思わ ない	そうは思わない	平均	科目数
	5	4	3	2	1		
後期	33.24	39.62	19.26	4.78	3.09	3.95	1213
前期	31.80	37.88	20.49	5.89	3.94	3.88	598



(13) 総合的に判断して、この授業は満足できるものでしたか？

	そう思う	どちらかといえば そう思う	どちらとも言えない	あまりそう思わ ない	そうは思わない	平均	科目数
	5	4	3	2	1		
後期	35.58	36.39	19.36	5.14	3.53	3.95	1213
前期	33.66	34.67	20.83	6.35	4.48	3.87	598



(14) 教室の大きさや設備は、授業を受けるのに適切だったと思いますか？

	そう思う	どちらかといえば そう思う	どちらとも言えない	あまりそう思わ ない	そうは思わない	平均	科目数
	5	4	3	2	1		
後期	49.16	30.75	14.12	4.05	1.93	4.21	1213
前期	45.85	29.92	14.36	6.36	3.52	4.08	598

