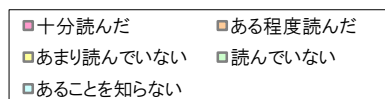
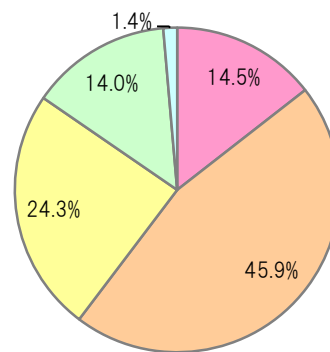


授業改善アンケート(2013年度前期)全体集計表

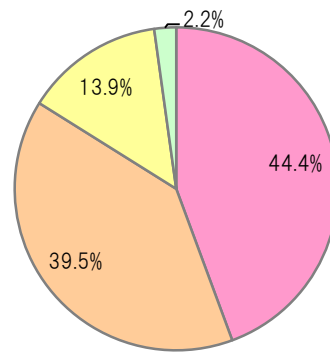
1. この授業の履修にあたり、シラバスを読みましたか？

十分読んだ	ある程度読んだ	あまり読んでいない	読んでいない	あることを知らない	平均	科目数
5	4	3	2	1	3.58	681
14.5%	45.9%	24.3%	14.0%	1.4%		



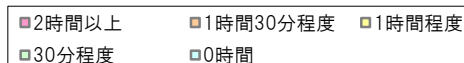
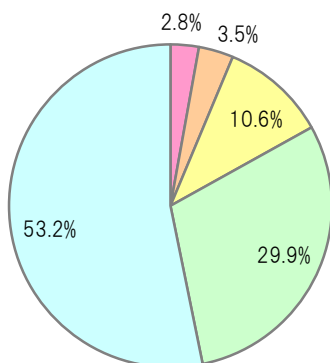
2. この授業をどのくらい休みましたか？

0回	1〜2回	3〜4回	5〜7回	8回以上	平均	科目数
5	4	3	2	1	4.26	681
44.4%	39.5%	13.9%	2.2%	-		



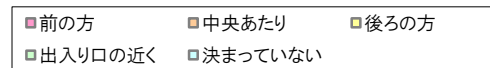
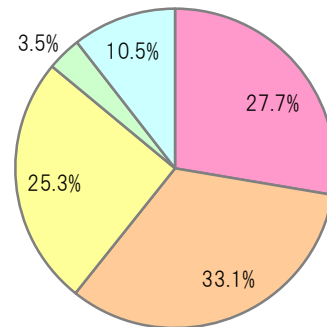
3. 毎回平均してどれくらいこの授業の予習、復習または課題のために時間を使いましたか？

2時間以上	1時間30分程度	1時間程度	30分程度	0時間	平均	科目数
5	4	3	2	1	1.73	681
2.8%	3.5%	10.6%	29.9%	53.2%		




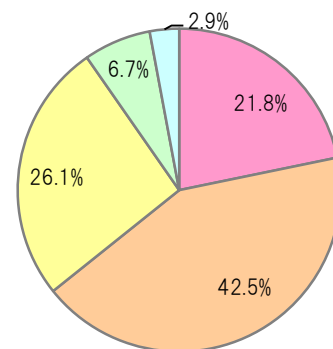
4. この授業での座席はいつもどのあたりでしたか？

前の方	中央あたり	後ろの方	出入り口の近く	決まっていない	平均	科目数
5	4	3	2	1	-	681
27.7%	33.1%	25.3%	3.5%	10.5%		




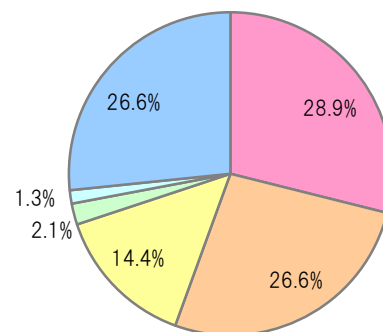
5. この授業に意欲的にとり組みましたか？

そう思う	どちらかといえばそう思う	どちらとも言えない	あまりそう思わない	そうは思わない	平均	科目数
5	4	3	2	1	3.73	681
21.8%	42.5%	26.1%	6.7%	2.9%		



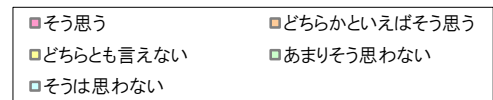
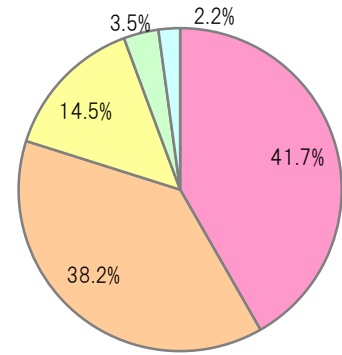
6. 授業内容について質問したとき、教員は適切な回答をしたと思いますか？

そう思う	どちらかといえばそう思う	どちらとも言えない	あまりそう思わない	そうは思わない	質問したことがない	平均	科目数
5	4	3	2	1	0	4.09	681
28.9%	26.6%	14.4%	2.1%	1.3%	26.6%		



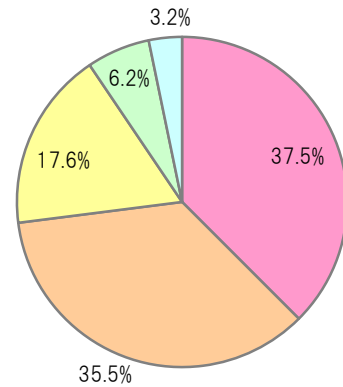
7. 教員の授業への意欲や熱意は伝わりましたか？

そう思う	どちらかといえばそう思う	どちらとも言えない	あまりそう思わない	そうは思わない	平均	科目数
5	4	3	2	1	4.14	681
41.7%	38.2%	14.5%	3.5%	2.2%		



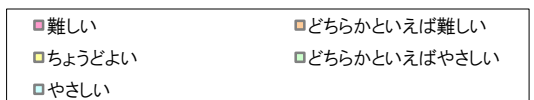
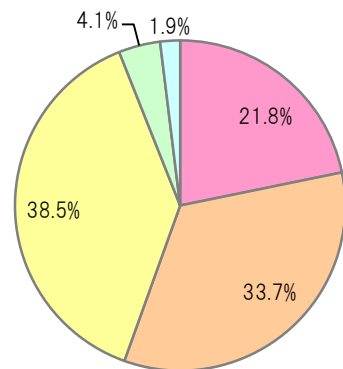
8. 教員の話し方(スピード・聞き取りやすさ)はわかりやすかったですか？

わかりやすかった	どちらかといえばわかりやすかった	どちらとも言えない	どちらかといえばわかりにくかった	わかりにくかった	平均	科目数
5	4	3	2	1	3.98	681
37.5%	35.5%	17.6%	6.2%	3.2%		



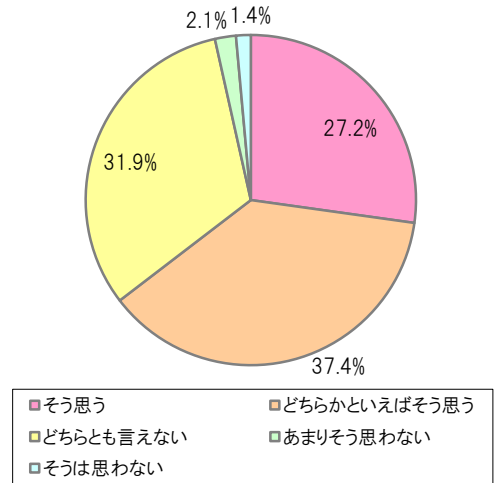
9. この授業は難しいと感じましたか？

難しい	どちらかといえば難しい	ちょうどよい	どちらかといえばやさしい	やさしい	平均	科目数
5	4	3	2	1	3.69	681
21.8%	33.7%	38.5%	4.1%	1.9%		



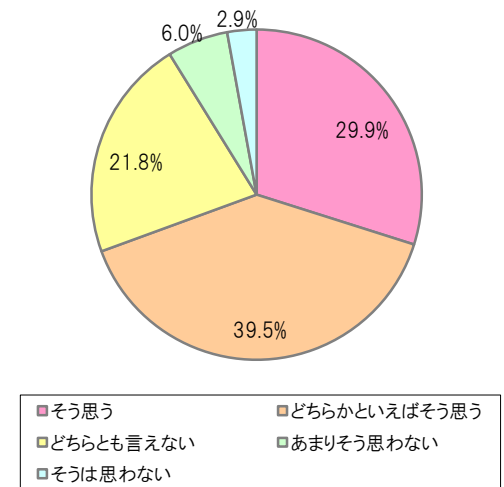
10. この授業は、シラバス(講義・予定・目的)の内容に沿って行われたと思いますか？

そう思う	どちらかといえばそう思う	どちらとも言えない	あまりそう思わない	そうは思わない	平均	科目数
5	4	3	2	1	3.87	681
27.2%	37.4%	31.9%	2.1%	1.4%		



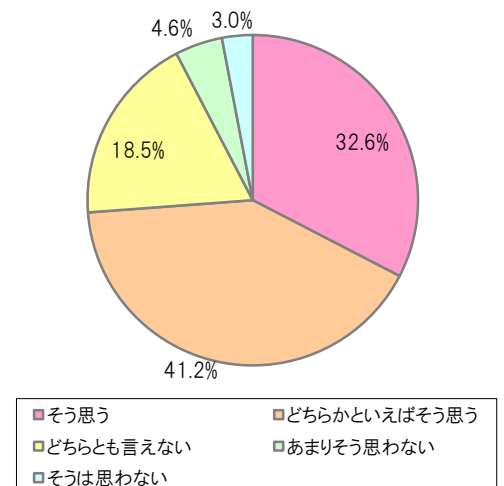
11. テキストおよび講義資料等は、授業を理解するために十分な分量・内容だったと思いますか？

そう思う	どちらかといえばそう思う	どちらとも言えない	あまりそう思わない	そうは思わない	平均	科目数
5	4	3	2	1	3.88	681
29.9%	39.5%	21.8%	6.0%	2.9%		



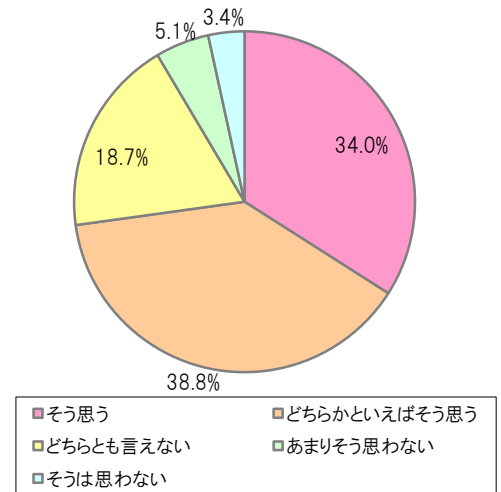
12. この授業を通じて、知識が深まった、能力が高まったと感じますか？

そう思う	どちらかといえばそう思う	どちらとも言えない	あまりそう思わない	そうは思わない	平均	科目数
5	4	3	2	1	3.96	681
32.6%	41.2%	18.5%	4.6%	3.0%		



13. 総合的に判断して、この授業は満足できるものでしたか？

そう思う	どちらかといえばそう思う	どちらとも言えない	あまりそう思わない	そうは思わない	平均	科目数
5	4	3	2	1	3.95	681
34.0%	38.8%	18.7%	5.1%	3.4%		



14. 教室の大きさや設備は、授業を受けるのに適切だったと思いますか？

そう思う	どちらかといえばそう思う	どちらとも言えない	あまりそう思わない	そうは思わない	平均	科目数
5	4	3	2	1	4.13	681
44.6%	33.9%	14.2%	4.8%	2.5%		

