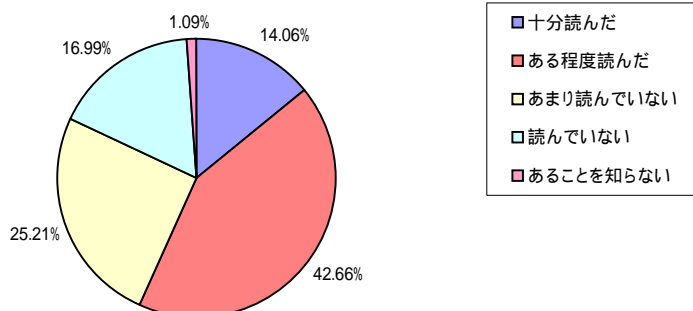


授業改善アンケート(2009年度前期)全体集計表

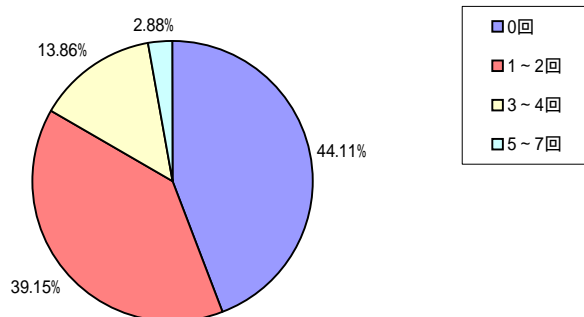
(1) この授業の履修にあたり、シラバスを読みましたか？

十分読んだ	ある程度読んだ	あまり読んでいない	読んでいない	あることを知らない	平均	科目数
5	4	3	2	1		
14.06	42.66	25.21	16.99	1.09	3.52	598



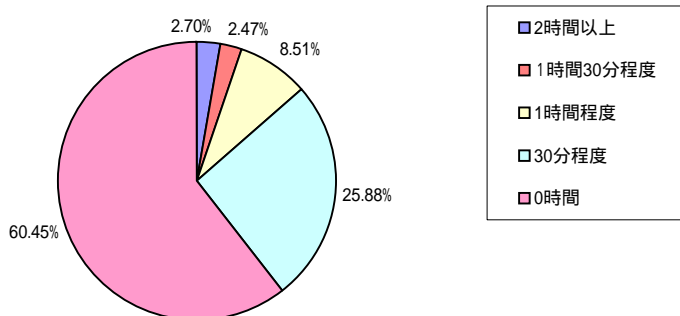
(2) この授業をどのくらい休みましたか？

0回	1～2回	3～4回	5～7回	平均	科目数
5	4	3	2		
44.11	39.15	13.86	2.88	4.24	598



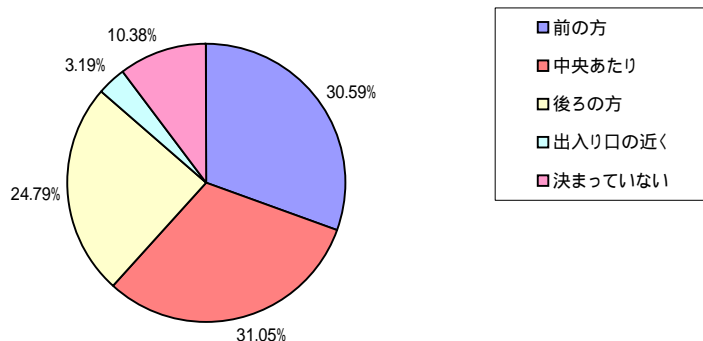
(3) 毎回平均してどれくらいこの授業の予習、復習または課題のために時間を使いましたか？

2時間以上	1時間30分程度	1時間程度	30分程度	0時間	平均	科目数
5	4	3	2	1		
2.70	2.47	8.51	25.88	60.45	1.61	598



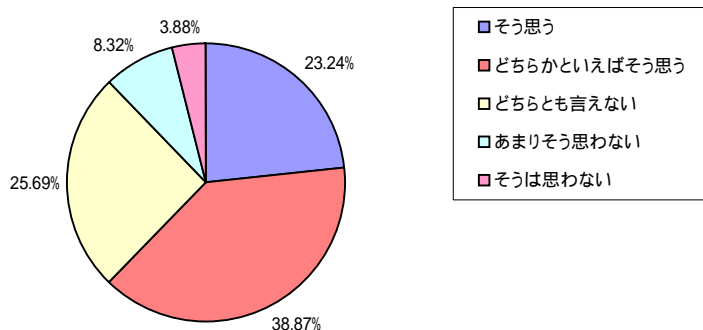
(4) この授業での座席はいつもどのあたりでしたか？(座席が指示されている場合は回答不要)

前の方	中央あたり	後ろの方	出入口の近く	決まっていない	平均	科目数
5	4	3	2	1		
30.59	31.05	24.79	3.19	10.38	*	598



(5) この授業に意欲的にとりくみましたか？

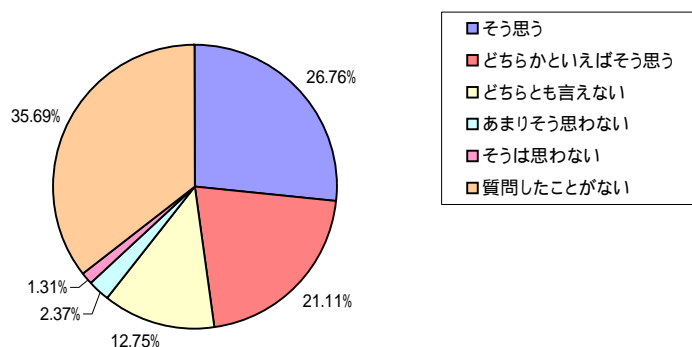
そう思う	どちらかといえばそう思う	どちらとも言えない	あまりそう思わない	そうは思わない	平均	科目数
5	4	3	2	1		
23.24	38.87	25.69	8.32	3.88	3.69	598



(6) 授業内容について質問したとき、教員は適切な回答をしたと思いますか？

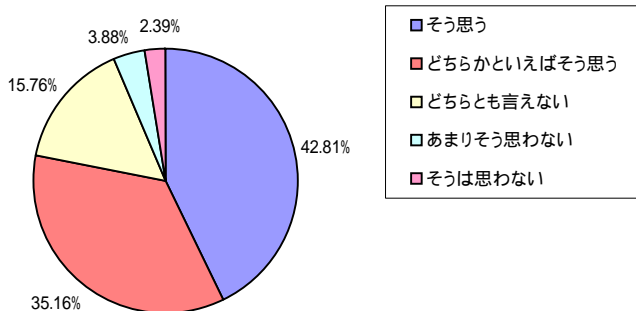
「質問したことがない:0」は平均値の集計対象には含まれていません。

そう思う	どちらかといえばそう思う	どちらとも言えない	あまりそう思わない	そうは思わない	質問したことがない	平均	科目数
5	4	3	2	1	0		
26.76	21.11	12.75	2.37	1.31	35.69	4.08	598



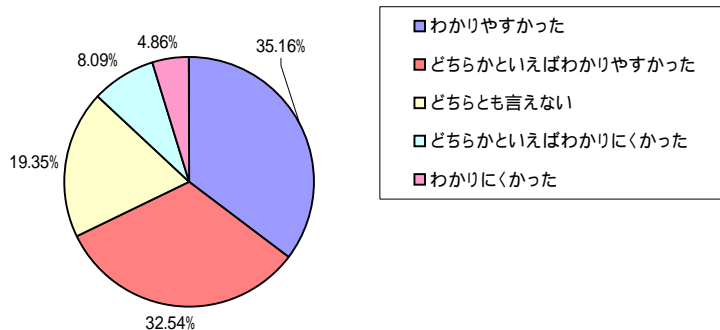
(7) 教員の授業への意欲や熱意は伝わりましたか？

そう思う	どちらかといえば そう思う	どちらとも言えない	あまりそう思わな い	そうは思わない	平均	科目数
5	4	3	2	1		
42.81	35.16	15.76	3.88	2.39	4.12	598



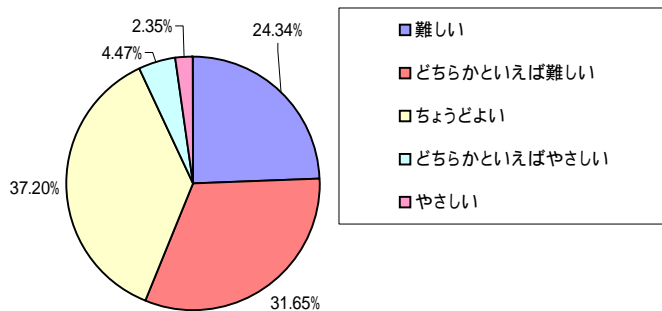
(8) 教員の話し方(スピード・聞き取りやすさ)はわかりやすかったですか？

わかりやすかった	どちらかといえば わかりやすかった	どちらとも言えない	どちらかといえば わかりにくかった	わかりにくかった	平均	科目数
5	4	3	2	1		
35.16	32.54	19.35	8.09	4.86	3.85	598



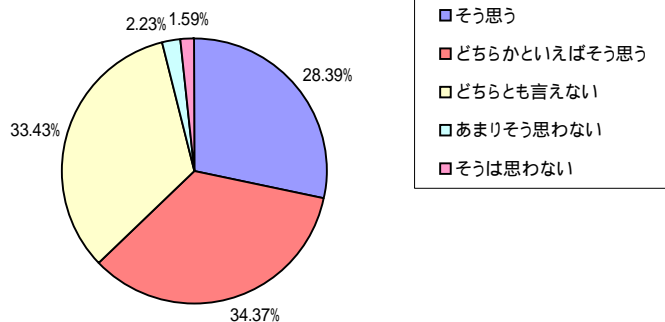
(9) この授業は難しいと感じましたか？

難しい	どちらかといえば 難しい	ちょうどよい	どちらかといえば やさしい	やさしい	平均	科目数
5	4	3	2	1		
24.34	31.65	37.20	4.47	2.35	3.71	598



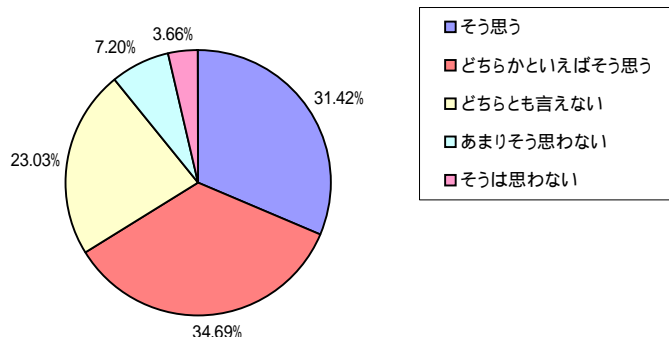
(10) この授業は、シラバス(講義・予定・目的)の内容に沿って行われたと思いますか？

そう思う	どちらかといえば そう思う	どちらとも言えない	あまりそう思わ ない	そうは思わない	平均	科目数
5	4	3	2	1		
28.39	34.37	33.43	2.23	1.59	3.86	598



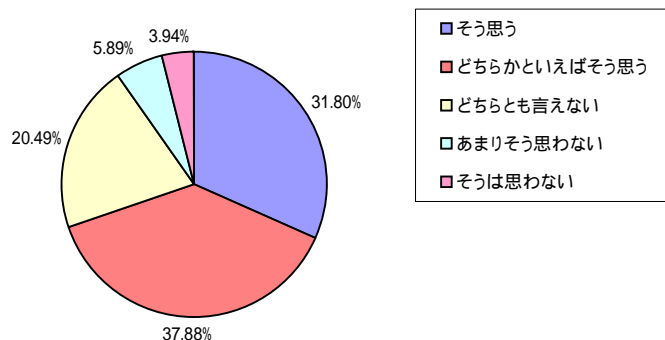
(11) テキストおよび講義資料等は、授業を理解するために十分な分量・内容だったと思いますか？

そう思う	どちらかといえば そう思う	どちらとも言えない	あまりそう思わ ない	そうは思わない	平均	科目数
5	4	3	2	1		
31.42	34.69	23.03	7.20	3.66	3.83	598



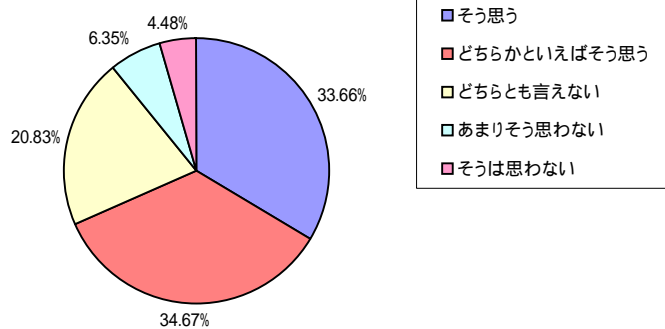
(12) この授業を通じて、知識が深まった、能力が高まったと感じますか？

そう思う	どちらかといえば そう思う	どちらとも言えない	あまりそう思わ ない	そうは思わない	平均	科目数
5	4	3	2	1		
31.80	37.88	20.49	5.89	3.94	3.88	598



(13) 総合的に判断して、この授業は満足できるものでしたか？

そう思う	どちらかといえば そう思う	どちらとも言えない	あまりそう思わな い	そうは思わない	平均	科目数
5	4	3	2	1		
33.66	34.67	20.83	6.35	4.48	3.87	598



(14) 教室の大きさや設備は、授業を受けるのに適切だったと思いますか？

そう思う	どちらかといえば そう思う	どちらとも言えない	あまりそう思わな い	そうは思わない	平均	科目数
5	4	3	2	1		
45.85	29.92	14.36	6.36	3.52	4.08	598

