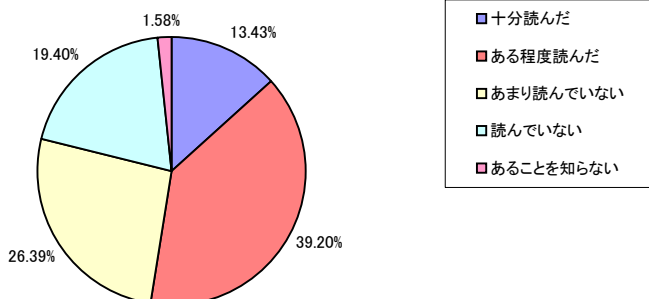


授業改善アンケート(2010年度後期)全体集計表

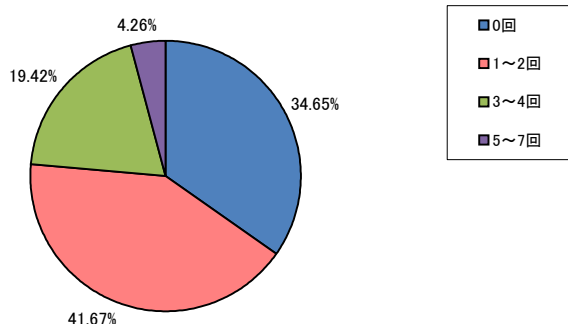
(1) この授業の履修にあたり、シラバスを読みましたか？

	十分読んだ	ある程度読んだ	あまり読んでいない	読んでいない	あることを知らない	平均	科目数
	5	4	3	2	1		
後期	13.43	39.20	26.39	19.40	1.58	3.43	1,207
前期	13.81	42.69	25.33	16.81	1.36	3.51	661



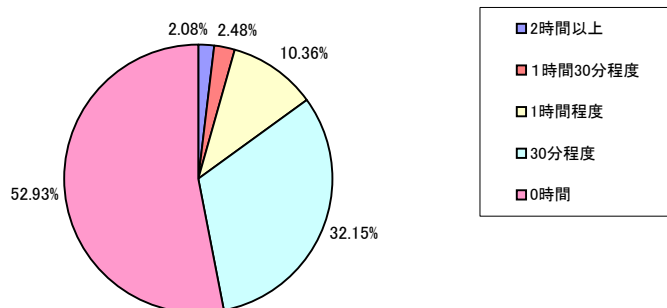
(2) この授業をどのくらい休みましたか？

	0回	1~2回	3~4回	5~7回	平均	科目数
	5	4	3	2		
後期	34.65	41.67	19.42	4.26	4.07	1,207
前期	40.22	41.41	15.36	3.01	4.19	661



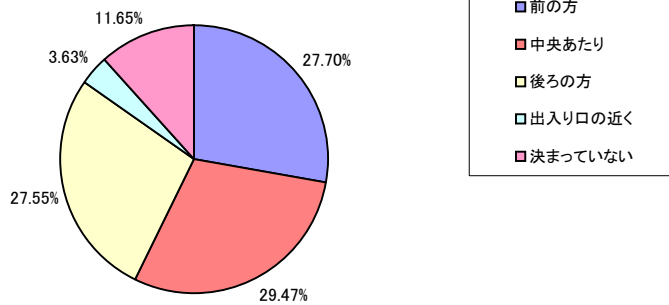
(3) 毎回平均してどれくらいこの授業の予習、復習または課題のために時間を使いましたか？

	2時間以上	1時間30分程度	1時間程度	30分程度	0時間	平均	科目数
	5	4	3	2	1		
後期	2.08	2.48	10.36	32.15	52.93	1.69	1,207
前期	2.43	2.63	9.41	28.01	57.51	1.64	661



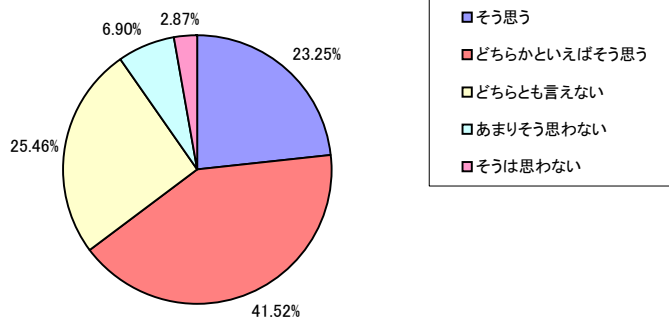
(4) この授業での座席はいつもどのあたりでしたか？(座席が指示されている場合は回答不要)

	前の方	中央あたり	後ろの方	出入り口の近く	決まっていない	平均	科目数
	5	4	3	2	1		
後期	27.70	29.47	27.55	3.63	11.65	*	1,207
前期	29.77	31.08	26.11	3.44	9.60	*	661



(5) この授業に意欲的にとりくみましたか？

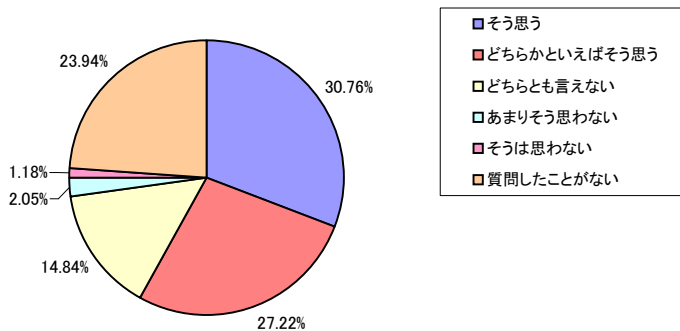
	そう思う	どちらかといえば そう思う	どちらとも言えない	あまりそう思わ ない	そうは思わない	平均	科目数
	5	4	3	2	1		
後期	23.25	41.52	25.46	6.90	2.87	3.75	1,207
前期	22.49	38.84	26.84	8.11	3.72	3.68	661



(6) 授業内容について質問したとき、教員は適切な回答をしたと思いますか？

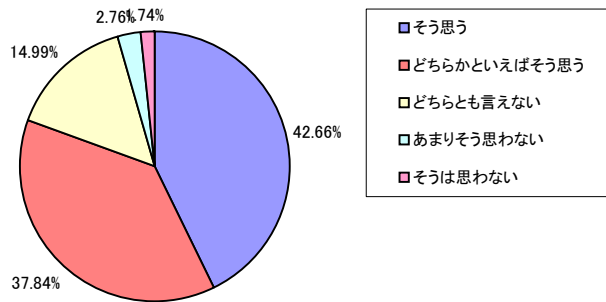
※「質問したことがない:0」は平均値の集計対象には含まれていません。

	そう思う	どちらかといえば そう思う	どちらとも言えない	あまりそう思わ ない	そうは思わない	質問したことがない	平均	科目数
	5	4	3	2	1	0		
後期	30.76	27.22	14.84	2.05	1.18	23.94	4.11	1,207
前期	26.47	23.30	14.72	2.23	1.40	31.88	4.05	661



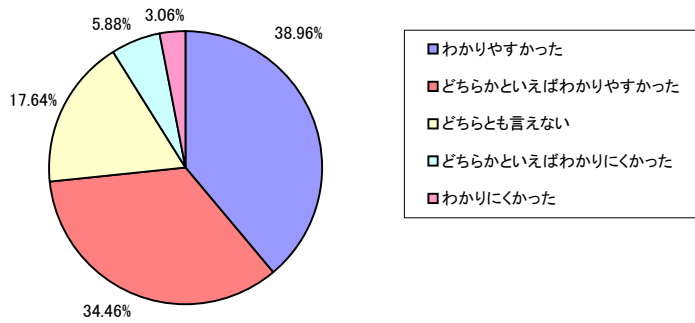
(7) 教員の授業への意欲や熱意は伝わりましたか？

	そう思う	どちらかといえば そう思う	どちらとも言えない	あまりそう思わな い	そうは思わない	平均	科目数
	5	4	3	2	1		
後期	42.66	37.84	14.99	2.76	1.74	4.17	1,207
前期	41.71	35.73	16.43	3.64	2.50	4.10	661



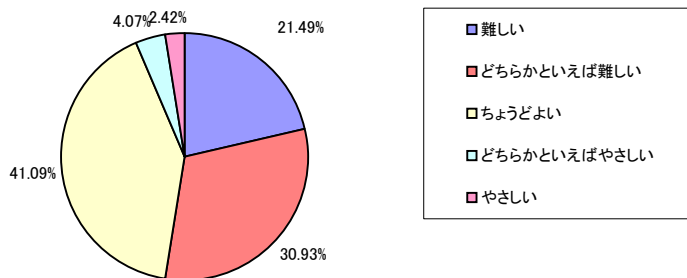
(8) 教員の話し方(スピード・聞き取りやすさ)はわかりやすかったですか？

	わかりやすかった	どちらかといえば わかりやすかった	どちらとも言えない	どちらかといえば わかりにくかった	わかりにくかった	平均	科目数
	5	4	3	2	1		
後期	38.96	34.46	17.64	5.88	3.06	4.00	1,207
前期	35.59	32.71	19.86	7.43	4.41	3.88	661



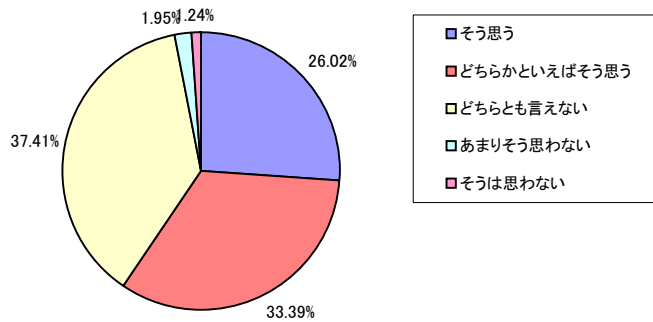
(9) この授業は難しいと感じましたか？

	難しい	どちらかといえば 難しい	ちょうどよい	どちらかといえば やさしい	やさしい	平均	科目数
	5	4	3	2	1		
後期	21.49	30.93	41.09	4.07	2.42	3.65	1,207
前期	23.09	31.63	39.23	4.21	1.85	3.70	661



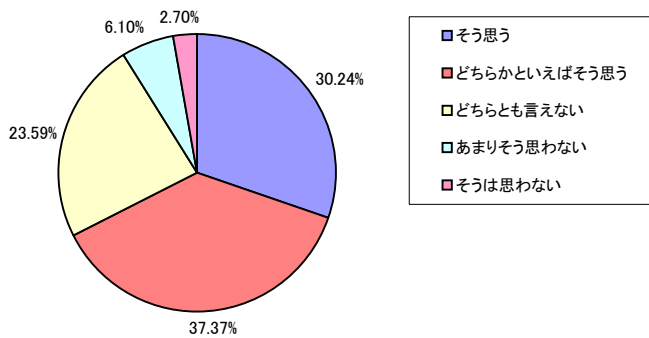
(10) この授業は、シラバス(講義・予定・目的)の内容に沿って行われたと思いますか？

	そう思う	どちらかといえば そう思う	どちらとも言えない	あまりそう思わ ない	そうは思わない	平均	科目数
	5	4	3	2	1		
後期	26.02	33.39	37.41	1.95	1.24	3.81	1,207
前期	26.76	34.01	35.38	2.27	1.58	3.82	661



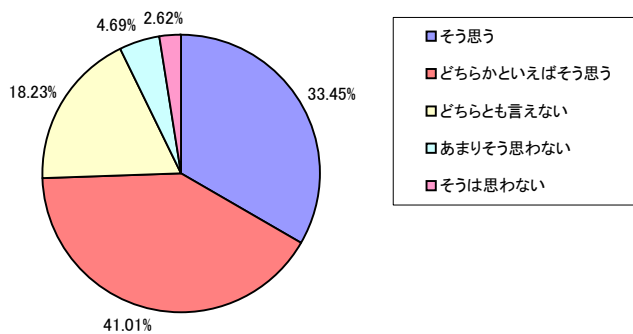
(11) テキストおよび講義資料等は、授業を理解するために十分な分量・内容だったと思いますか？

	そう思う	どちらかといえば そう思う	どちらとも言えない	あまりそう思わ ない	そうは思わない	平均	科目数
	5	4	3	2	1		
後期	30.24	37.37	23.59	6.10	2.70	3.86	1,207
前期	29.56	35.94	23.75	7.13	3.62	3.81	661



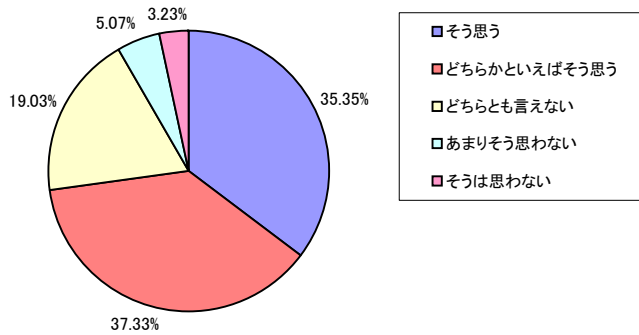
(12) この授業を通じて、知識が深まった、能力が高まったと感じますか？

	そう思う	どちらかといえば そう思う	どちらとも言えない	あまりそう思わ ない	そうは思わない	平均	科目数
	5	4	3	2	1		
後期	33.45	41.01	18.23	4.69	2.62	3.98	1,207
前期	32.01	38.61	20.43	5.29	3.66	3.90	661



(13) 総合的に判断して、この授業は満足できるものでしたか？

	そう思う	どちらかといえば そう思う	どちらとも言えない	あまりそう思わな い	そうは思わない	平均	科目数
	5	4	3	2	1		
後期	35.35	37.33	19.03	5.07	3.23	3.97	1,207
前期	33.16	35.65	21.09	6.01	4.09	3.88	661



(14) 教室の大きさや設備は、授業を受けるのに適切だったと思いますか？

	そう思う	どちらかといえば そう思う	どちらとも言えない	あまりそう思わな い	そうは思わない	平均	科目数
	5	4	3	2	1		
後期	47.89	31.56	14.23	4.32	2.01	4.19	1,207
前期	46.18	30.31	14.62	5.42	3.47	4.10	661

