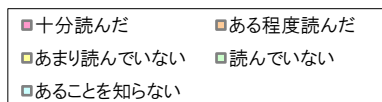
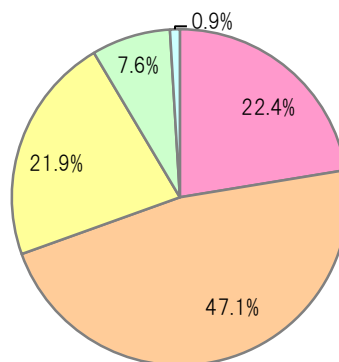


I. 全体集計表

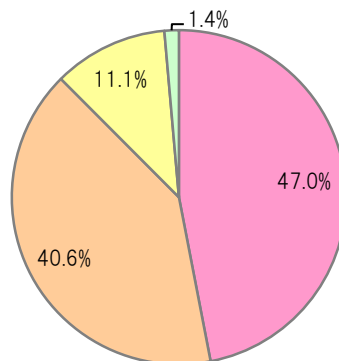
1. この授業の履修にあたり、シラバスを読みましたか？

十分読んだ	ある程度読んだ	あまり読んでいない	読んでいない	あることを知らない	平均	科目数
5	4	3	2	1		
7,168	15,067	7,019	2,429	302	3.82	1,249
22.4%	47.1%	21.9%	7.6%	0.9%		



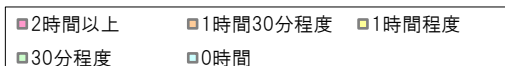
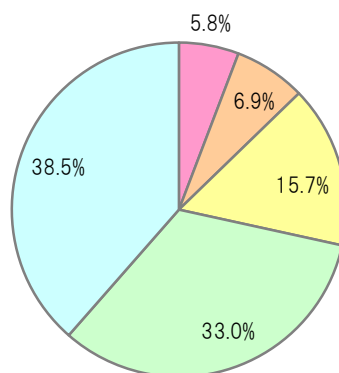
2. この授業をどのくらい休みましたか？

0回	1〜2回	3〜4回	5〜7回	8回以上	平均	科目数
5	4	3	2	1		
15,007	12,960	3,542	445	-	4.33	1,249
47.0%	40.6%	11.1%	1.4%	-		



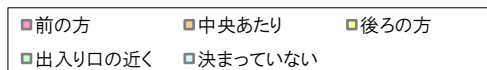
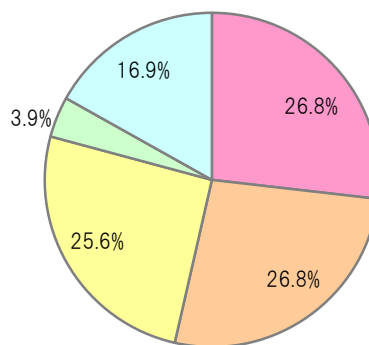
3. 毎回平均してどれくらいこの授業の予習、復習または課題のために時間を使いましたか？

2時間以上	1時間30分程度	1時間程度	30分程度	0時間	平均	科目数
5	4	3	2	1		
1,854	2,220	5,014	10,553	12,317	2.08	1,249
5.8%	6.9%	15.7%	33.0%	38.5%		




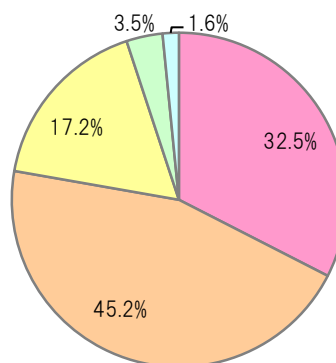
4. この授業での座席はいつもどのあたりでしたか？

前の方	中央あたり	後ろの方	出入り口の近く	決まっていない	平均	科目数
5	4	3	2	1		
7,900	7,880	7,545	1,160	4,971	3.43	1,249
26.8%	26.8%	25.6%	3.9%	16.9%		



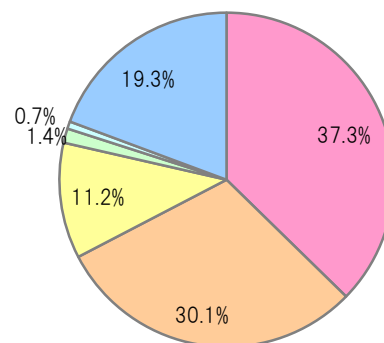
5. この授業に意欲的にとり組みましたか？

そう思う	どちらかといえばそう思う	どちらとも言えない	あまりそう思わない	そうは思わない	平均	科目数
5	4	3	2	1		
10,391	14,454	5,485	1,118	501	4.04	1,249
32.5%	45.2%	17.2%	3.5%	1.6%		



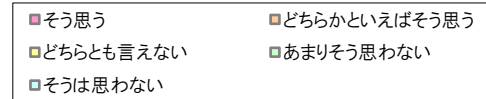
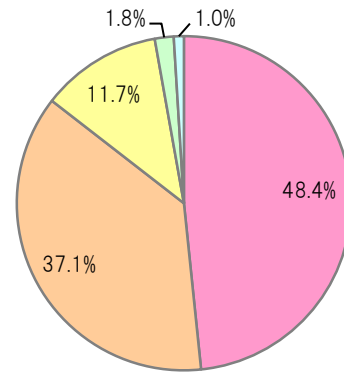
6. 授業内容について質問したとき、教員は適切な回答をしたと思いますか？

そう思う	どちらかといえばそう思う	どちらとも言えない	あまりそう思わない	そうは思わない	質問したことがない	平均	科目数
5	4	3	2	1	0		
11,913	9,595	3,579	442	226	6,174	4.26	1,249
37.3%	30.1%	11.2%	1.4%	0.7%	19.3%		



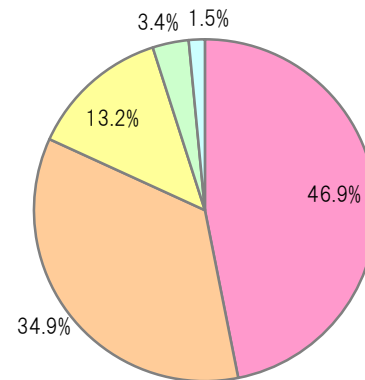
7. 教員の授業への意欲や熱意は伝わりましたか？

そう思う	どちらかといえばそう思う	どちらとも言えない	あまりそう思わない	そうは思わない	平均	科目数
5	4	3	2	1		
15,304	11,755	3,699	579	308	4.30	1,249
48.4%	37.1%	11.7%	1.8%	1.0%		



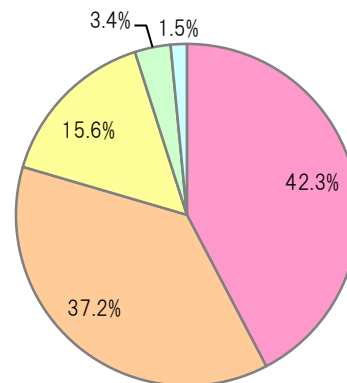
8. 教員の話し方(スピード・聞き取りやすさ)はわかりやすかったですか？

わかりやすかった	かどちりやすかかった	どちらとも言えない	かどちりにくかった	わかりにくかった	平均	科目数
5	4	3	2	1		
14,943	11,140	4,220	1,089	484	4.22	1,249
46.9%	34.9%	13.2%	3.4%	1.5%		



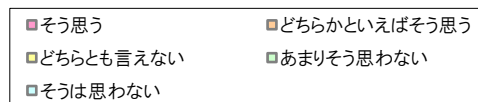
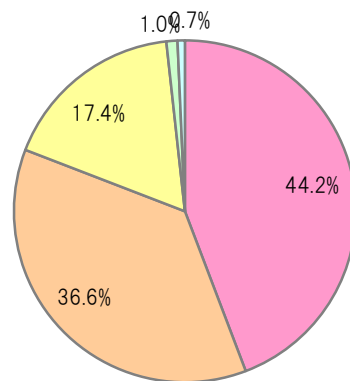
9. この授業の難易度は学生の理解度を考慮したうえで設定されていたと思いますか？

そう思う	どちらかといえばそう思う	どちらとも言えない	あまりそう思わない	そうは思わない	平均	科目数
5	4	3	2	1		
13,498	11,868	4,962	1,079	488	4.15	1,249
42.3%	37.2%	15.6%	3.4%	1.5%		




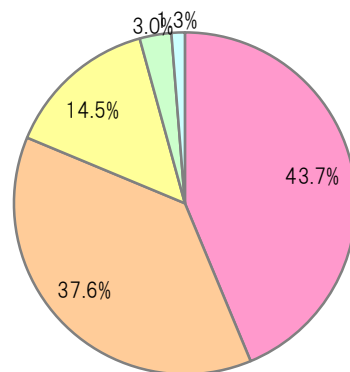
10. この授業は、シラバス(講義・予定・目的)の内容に沿って行われたと思いますか？

5	4	3	2	1	平均	科目数
14,108	11,692	5,555	334	221	4.23	1,249
44.2%	36.6%	17.4%	1.0%	0.7%		




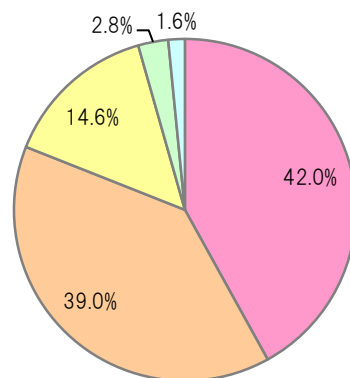
11. テキストおよび講義資料等は、授業を理解するために十分な分量・内容だったと思いますか？

5	4	3	2	1	平均	科目数
13,945	11,979	4,612	956	404	4.19	1,249
43.7%	37.6%	14.5%	3.0%	1.3%		



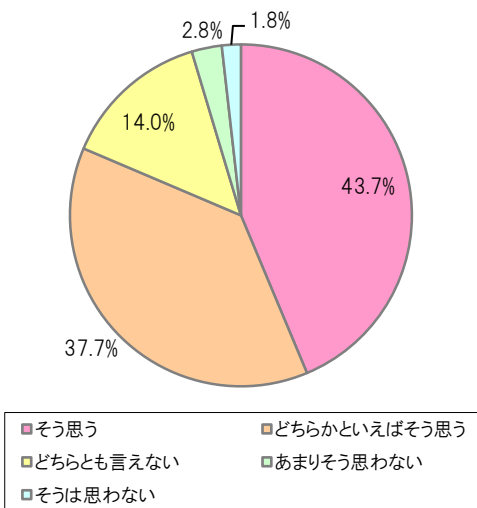
12. この授業を通じて、知識が深まった、能力が高まったと感じますか？

5	4	3	2	1	平均	科目数
13,392	12,462	4,658	906	499	4.17	1,249
42.0%	39.0%	14.6%	2.8%	1.6%		



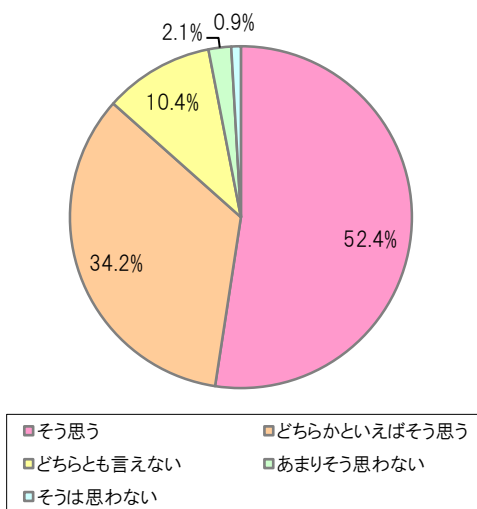
13. 総合的に判断して、この授業は満足できるものでしたか？

そう思う	どちらかといえばそう思う	どちらとも言えない	あまりそう思わない	そうは思わない	平均	科目数
5	4	3	2	1		
13,940	12,034	4,456	908	572	4.19	1,249
43.7%	37.7%	14.0%	2.8%	1.8%		



14. 教室の大きさや設備は、授業を受けるのに適切だったと思いますか？

そう思う	どちらかといえばそう思う	どちらとも言えない	あまりそう思わない	そうは思わない	平均	科目数
5	4	3	2	1		
16,727	10,900	3,311	683	289	4.35	1,249
52.4%	34.2%	10.4%	2.1%	0.9%		



15. この授業では私語がなく集中して学べる環境が保たれていましたか？

そう思う	どちらかといえばそう思う	どちらとも言えない	あまりそう思わない	そうは思わない	平均	科目数
5	4	3	2	1		
15,432	11,110	4,104	879	381	4.26	1,249
48.4%	34.8%	12.9%	2.8%	1.2%		

