

# I. 全体集計表

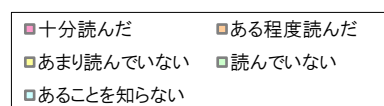
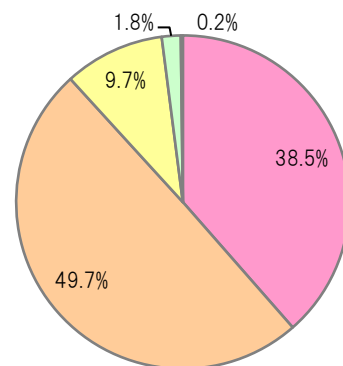
※ 表の上段は回答数、下段は構成比です。

※ 問2. で欠席が8回以上と回答した学生は、すべての集計に含まれていません。

※ 問6. で「質問したことがない」と回答した学生は、問6. の平均値算出の対象となっていません。

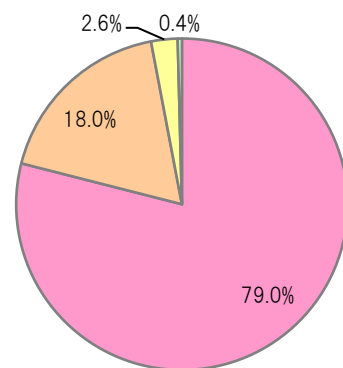
## 1. この授業の履修にあたり、シラバスを読みましたか？

十分読んだ	ある程度読んだ	あまり読んでいない	読んでいない	あることを知らない	平均	科目数
5	4	3	2	1		
8,637	11,132	2,184	411	44	4.25	928
38.5%	49.7%	9.7%	1.8%	0.2%		



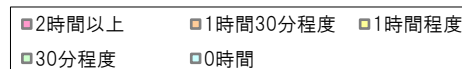
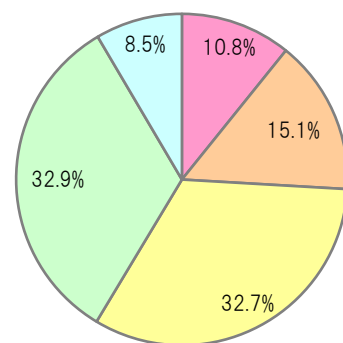
## 2. この授業をどのくらい休みましたか？

0回	1〜2回	3〜4回	5〜7回	8回以上	平均	科目数
5	4	3	2	1		
17,684	4,040	578	91	-	4.76	928
79.0%	18.0%	2.6%	0.4%	-		



## 3. 毎回平均してどれくらいこの授業の予習、復習または課題のために時間を使いましたか？

2時間以上	1時間30分程度	1時間程度	30分程度	0時間	平均	科目数
5	4	3	2	1		
2,412	3,378	7,302	7,351	1,893	2.87	928
10.8%	15.1%	32.7%	32.9%	8.5%		

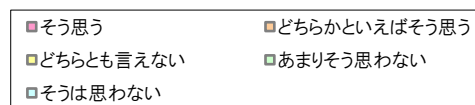
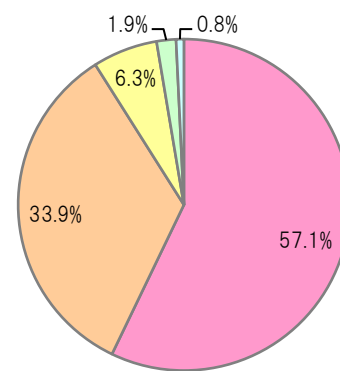


4. この授業での座席はいつもどのあたりでしたか？

今回設問設定なし						

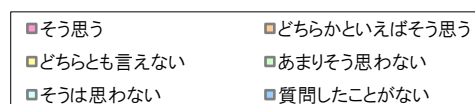
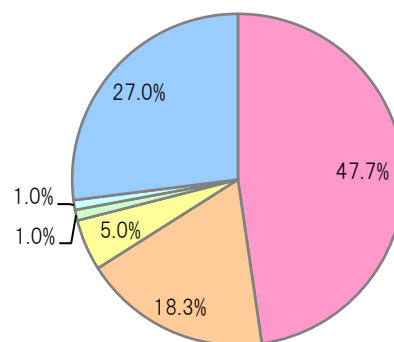
5. この授業に意欲的にとりくみましたか？

そう思う	どちらかといえばそう思う	どちらとも言えない	あまりそう思わない	そうは思わない	平均	科目数
5	4	3	2	1		
12,817	7,599	1,419	424	169	4.45	928
57.1%	33.9%	6.3%	1.9%	0.8%		



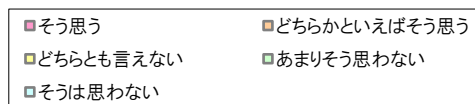
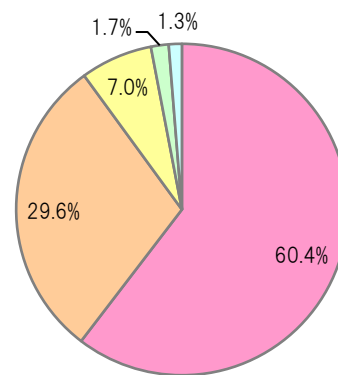
6. 授業内容について質問したとき、教員は適切な回答をしたと思いますか？

そう思う	どちらかといえばそう思う	どちらとも言えない	あまりそう思わない	そうは思わない	質問したことがない	平均	科目数
5	4	3	2	1	-		
10,635	4,086	1,117	232	212	6,018	4.52	928
47.7%	18.3%	5.0%	1.0%	1.0%	27.0%		



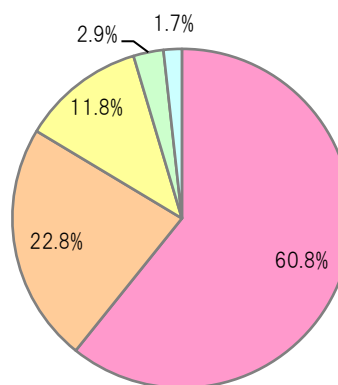
7. 教員の授業への意欲や熱意は伝わりましたか？

そう思う	どちらかといえばそう思う	どちらとも言えない	あまりそう思わない	そうは思わない	平均	科目数
5	4	3	2	1		
13,529	6,622	1,575	387	285	4.46	928
60.4%	29.6%	7.0%	1.7%	1.3%		



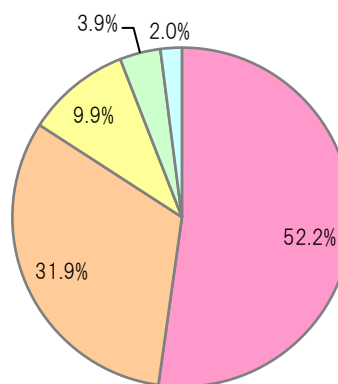
8. 教員の話し方(スピード・聞き取りやすさ)はわかりやすかったですか？

わかりやすかった	どちらかといえばわかりやすかった	どちらとも言えない	どちらかといえばわかりにくかった	わかりにくかった	平均	科目数
5	4	3	2	1		
13,493	5,071	2,616	636	387	4.38	928
60.8%	22.8%	11.8%	2.9%	1.7%		



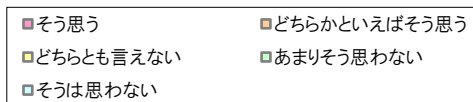
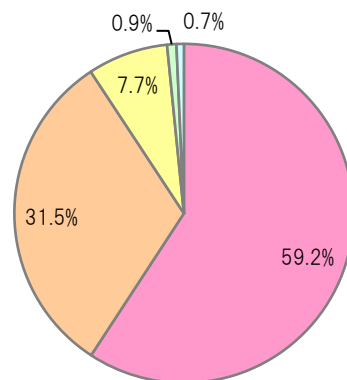
9. この授業の難易度は学生の理解度を考慮したうえで設定されていたと思いますか？

そう思う	どちらかといえばそう思う	どちらとも言えない	あまりそう思わない	そうは思わない	平均	科目数
5	4	3	2	1		
11,687	7,145	2,225	870	455	4.28	928
52.2%	31.9%	9.9%	3.9%	2.0%		




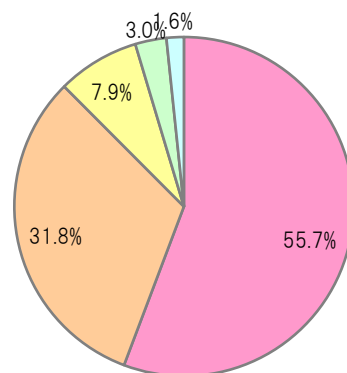
10. この授業は、シラバス(講義・予定・目的)の内容に沿って行われたと思いますか？

そう思う	どちらかといえばそう思う	どちらとも言えない	あまりそう思わない	そうは思わない	平均	科目数
5	4	3	2	1		
13,235	7,046	1,714	198	157	4.48	928
59.2%	31.5%	7.7%	0.9%	0.7%		



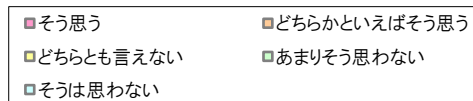
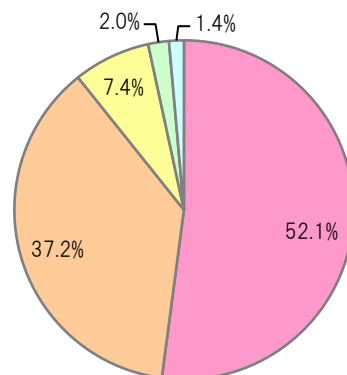
11. テキストおよび講義資料等は、授業を理解するために十分な分量・内容だったと思いますか？

そう思う	どちらかといえばそう思う	どちらとも言えない	あまりそう思わない	そうは思わない	平均	科目数
5	4	3	2	1		
12,475	7,111	1,757	666	369	4.37	928
55.7%	31.8%	7.9%	3.0%	1.6%		



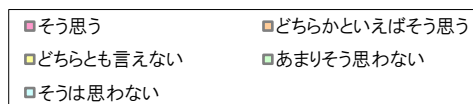
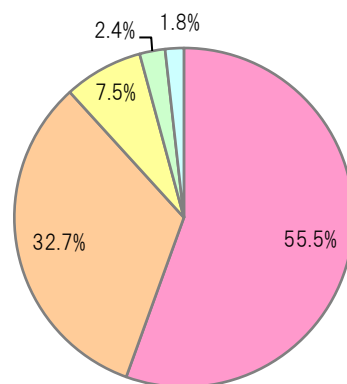
12. この授業を通じて、知識が深まった、能力が高まったと感じますか？

そう思う	どちらかといえばそう思う	どちらとも言えない	あまりそう思わない	そうは思わない	平均	科目数
5	4	3	2	1		
11,662	8,324	1,646	443	315	4.37	928
52.1%	37.2%	7.4%	2.0%	1.4%		



13. 総合的に判断して、この授業は満足できるものでしたか？

5	4	3	2	1	平均	科目数
12,441	7,332	1,690	544	398	4.38	928
55.5%	32.7%	7.5%	2.4%	1.8%		



14. 教室の大きさや設備は、授業を受けるのに適切だったと思いますか？

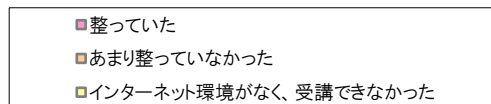
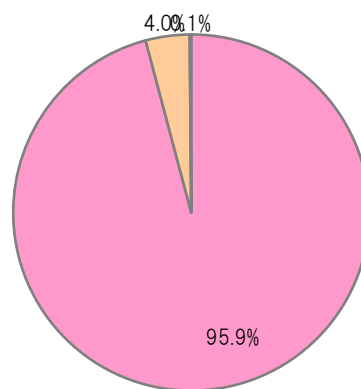
今回設問設定なし						

15. この授業では私語がなく集中して学べる環境が保たれていましたか？

今回設問設定なし						

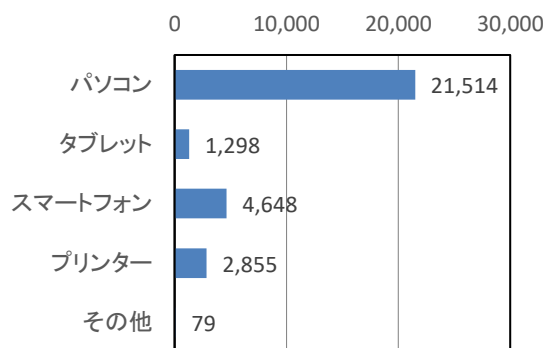
16. この授業を履修するにあたり、インターネット環境は整っていましたか？

整っていた	あまり整っていない	インターネット環境がなく、受講できなかった	平均	科目数
5	4	3		
21,453	893	31	4.96	928
95.9%	4.0%	0.1%		



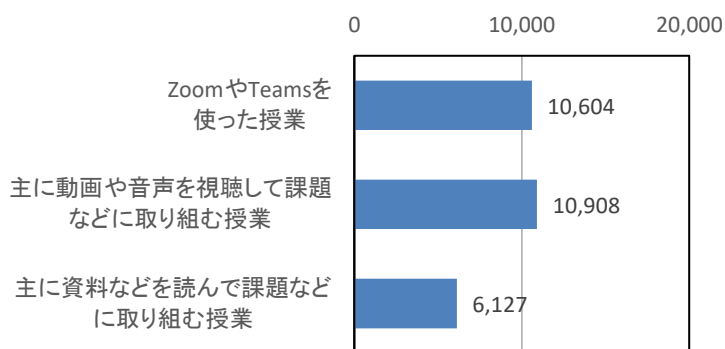
17. この授業をWebで履修するにあたり、使用した機器は何ですか？（複数回答可）

パソコン	タブレット	スマートフォン	プリンター	その他	平均	科目数
-	-	-	-	-		
21,514	1,298	4,648	2,855	79	*	928
95.0%	5.7%	20.5%	12.6%	0.3%		



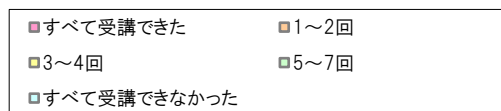
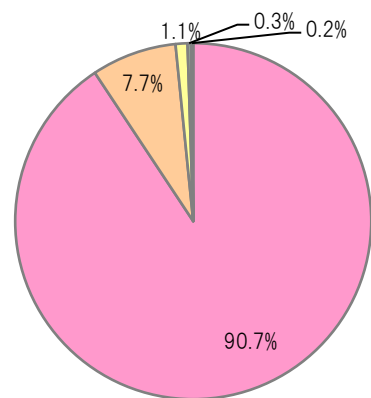
18. この授業は、どのような形式でしたか？（複数回答可）

ZoomやTeamsを使った授業	主に動画や音声を取り組む授業	主に資料などを読み取り組む授業	平均	科目数
-	-	-		
10,604	10,908	6,127	*	928
46.8%	48.1%	27.0%		



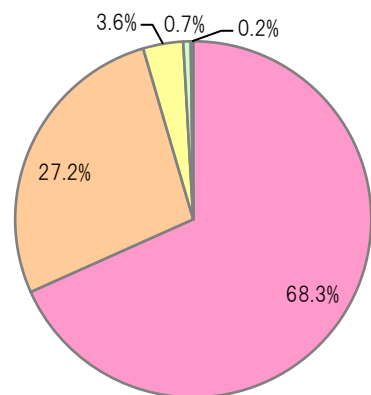
19. インターネットのトラブルにより何回授業を受けられなかったですか？

すべて受講できた	1～2回	3～4回	5～7回	かすって受講できなかった	平均	科目数
5	4	3	2	1		
20,253	1,725	241	65	49	4.88	928
90.7%	7.7%	1.1%	0.3%	0.2%		



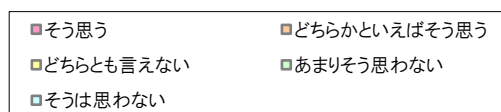
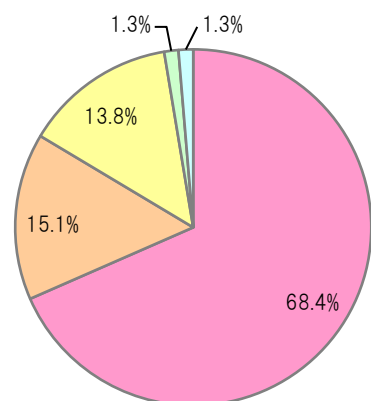
20. MyKONANの操作方法はよくわかりましたか？

よくわかった	わかった	どちらとも言えない	あまりわからなかった	わからなかった	平均	科目数
5	4	3	2	1		
15,279	6,073	814	151	50	4.63	928
68.3%	27.2%	3.6%	0.7%	0.2%		



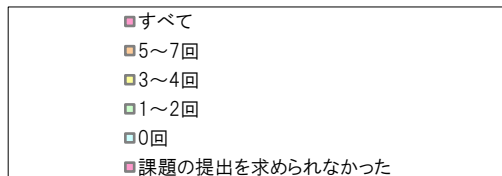
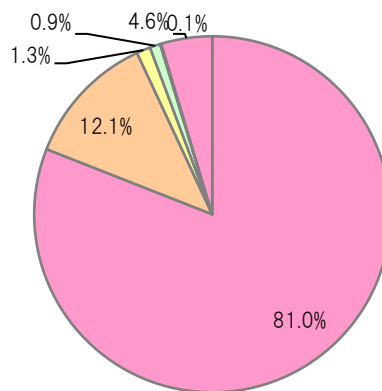
21. この授業を受けられなかった(参加できなかった)後、教員は適切な対処をしたと思いますか？

そう思う	どちらかといえばそう思う	どちらとも言えない	あまりそう思わない	そうは思わない	平均	科目数
5	4	3	2	1		
8,972	1,986	1,810	169	174	4.48	928
68.4%	15.1%	13.8%	1.3%	1.3%		



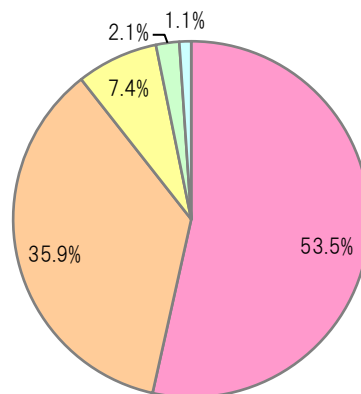
22. この授業の課題を何回提出しましたか？

すべて	5 ～ 7 回	3 ～ 4 回	1 ～ 2 回	0 回	課題の提出を求められなかった	平均	科目数
5	4	3	2	1	-		
18,128	2,709	282	212	24	1,036	4.81	928
81.0%	12.1%	1.3%	0.9%	0.1%	4.6%		



23. 授業を履修するにあたり、教員からの指示はよくわかりましたか？

よくわかった	わかった	どちらとも言えない	あまりわからなかった	わからなかった	平均	科目数
5	4	3	2	1		
11,986	8,047	1,662	474	240	4.39	928
53.5%	35.9%	7.4%	2.1%	1.1%		



24. この授業の課題などの分量はいかがでしたか？

多い	やや多い	どちらとも言えない	やや少ない	少ない	平均	科目数
5	4	3	2	1		
3,028	4,516	13,654	716	441	3.40	928
13.5%	20.2%	61.1%	3.2%	2.0%		

