

I. 全体集計表

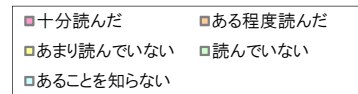
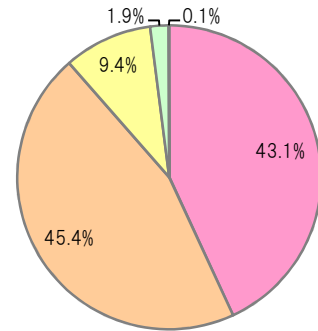
※ 表の上段は回答数、下段は構成比です。

※ 問2. で欠席が8回以上と回答した学生は、すべての集計に含まれていません。

※ 問6. で「質問したことがない」と回答した学生は、問6. の平均値算出の対象になっていません。

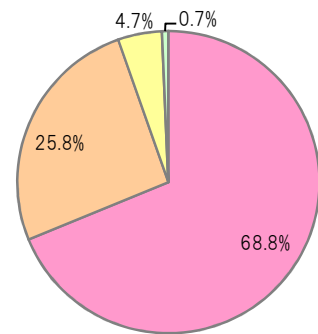
1. この授業の履修にあたり、シラバスを読みましたか？

十分読んだ	ある程度読んだ	あまり読んでいない	読んでいない	あることを知らない	平均	科目数
5	4	3	2	1		
10,380	10,946	2,274	466	18	4.30	1,419
43.1%	45.4%	9.4%	1.9%	0.1%		



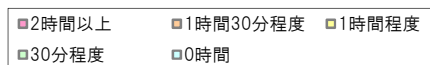
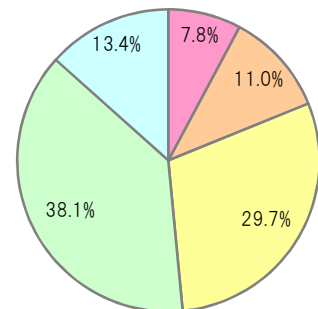
2. この授業をどのくらい休みましたか？

0回	1〜2回	3〜4回	5〜7回	8回以上	平均	科目数
5	4	3	2	1		
16,557	6,208	1,130	166	-	4.63	1,419
68.8%	25.8%	4.7%	0.7%	-		



3. 毎回平均してどれくらいこの授業の予習、復習または課題のために時間を使いましたか？

2時間以上	1時間30分程度	1時間程度	30分程度	0時間	平均	科目数
5	4	3	2	1		
1,873	2,654	7,124	9,153	3,215	2.62	1,419
7.8%	11.0%	29.7%	38.1%	13.4%		

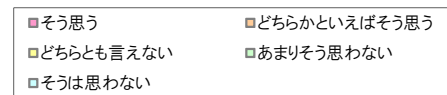
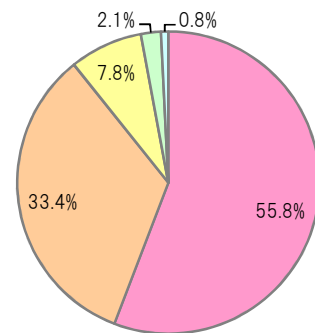


4. この授業での座席はいつもどのあたりでしたか？

今回設問設定なし						

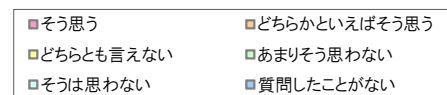
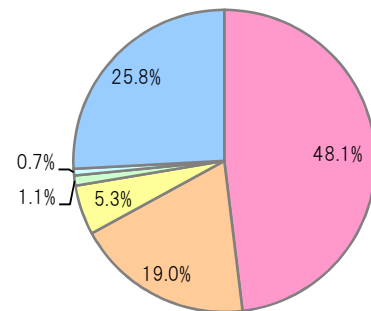
5. この授業に意欲的にとりくみましたか？

そう思う	どちらかといえばそう思う	どちらとも言えない	あまりそう思わない	そうは思わない	平均	科目数
5	4	3	2	1		
13,450	8,054	1,885	513	189	4.41	1,419
55.8%	33.4%	7.8%	2.1%	0.8%		



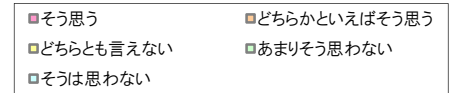
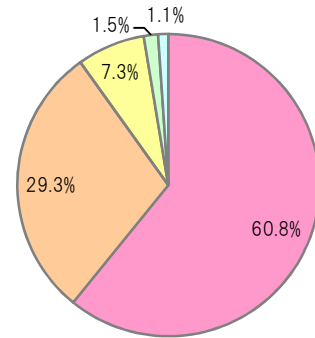
6. 授業内容について質問したとき、教員は適切な回答をしたと思いますか？

そう思う	どちらかといえばそう思う	どちらとも言えない	あまりそう思わない	そうは思わない	質問したことがない	平均	科目数
5	4	3	2	1	-		
11,533	4,550	1,272	259	177	6,193	4.52	1,419
48.1%	19.0%	5.3%	1.1%	0.7%	25.8%		



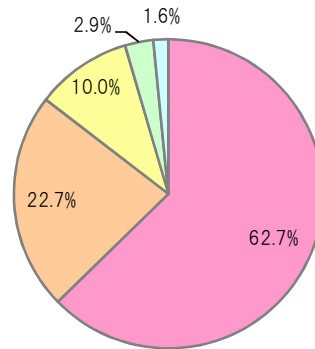
7. 教員の授業への意欲や熱意は伝わりましたか？

そう思う	どちらかといえばそう思う	どちらとも言えない	あまりそう思わない	そうは思わない	平均	科目数
5	4	3	2	1		
14,642	7,041	1,751	372	259	4.47	1,419
60.8%	29.3%	7.3%	1.5%	1.1%		



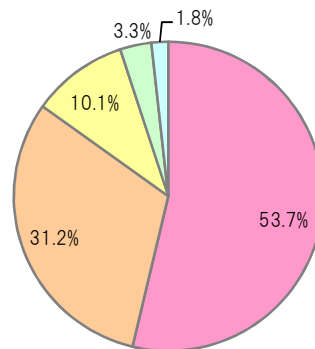
8. 教員の話し方(スピード・聞き取りやすさ)はわかりやすかったですか？

わかりやすかった	どちらかといえばわかりやすかった	どちらとも言えない	どちらかといえばわかりにくかった	わかりにくかった	平均	科目数
5	4	3	2	1		
14,921	5,414	2,388	702	375	4.42	1,419
62.7%	22.7%	10.0%	2.9%	1.6%		



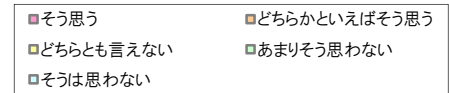
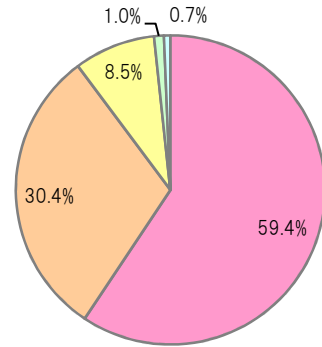
9. この授業の難易度は学生の理解度を考慮したうえで設定されていたと思いますか？

そう思う	どちらかといえばそう思う	どちらとも言えない	あまりそう思わない	そうは思わない	平均	科目数
5	4	3	2	1		
12,923	7,496	2,424	786	424	4.32	1,419
53.7%	31.2%	10.1%	3.3%	1.8%		



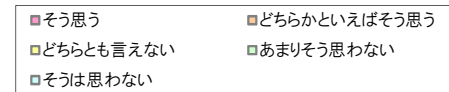
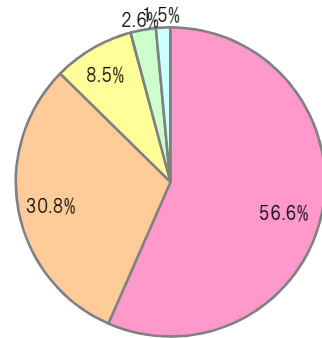
10. この授業は、シラバス(講義・予定・目的)の内容に沿って行われたと思いますか？

そう思う	どちらかといえばそう思う	どちらとも言えない	あまりそう思わない	そうは思わない	平均	科目数
5	4	3	2	1		
14,264	7,312	2,044	245	165	4.47	1,419
59.4%	30.4%	8.5%	1.0%	0.7%		



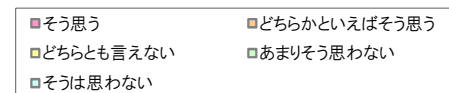
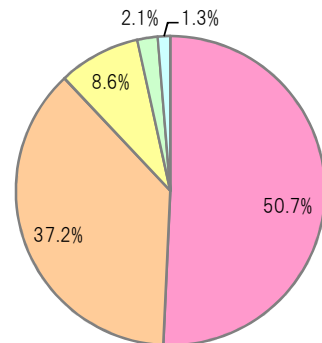
11. テキストおよび講義資料等は、授業を理解するために十分な分量・内容だったと思いますか？

そう思う	どちらかといえばそう思う	どちらとも言えない	あまりそう思わない	そうは思わない	平均	科目数
5	4	3	2	1		
13,598	7,403	2,039	633	362	4.38	1,419
56.6%	30.8%	8.5%	2.6%	1.5%		



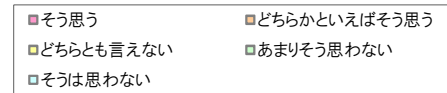
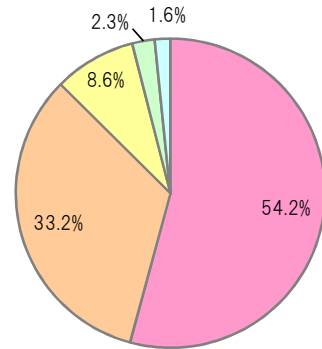
12. この授業を通じて、知識が深まった、能力が高まったと感じますか？

そう思う	どちらかといえばそう思う	どちらとも言えない	あまりそう思わない	そうは思わない	平均	科目数
5	4	3	2	1		
12,200	8,954	2,060	514	316	4.34	1,419
50.7%	37.2%	8.6%	2.1%	1.3%		



13. 総合的に判断して、この授業は満足できるものでしたか？

5	4	3	2	1	平均	科目数
13,056	7,999	2,070	560	395	4.36	1,419
54.2%	33.2%	8.6%	2.3%	1.6%		



14. 教室の大きさや設備は、授業を受けるのに適切だったと思いますか？

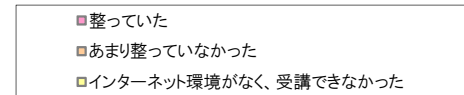
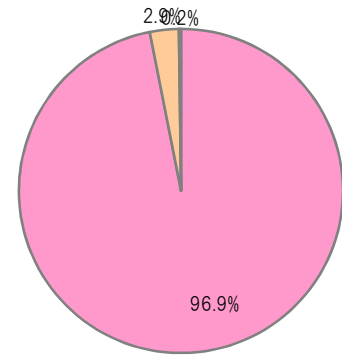
今回設問設定なし						

15. この授業では私語がなく集中して学べる環境が保たれていましたか？

今回設問設定なし						

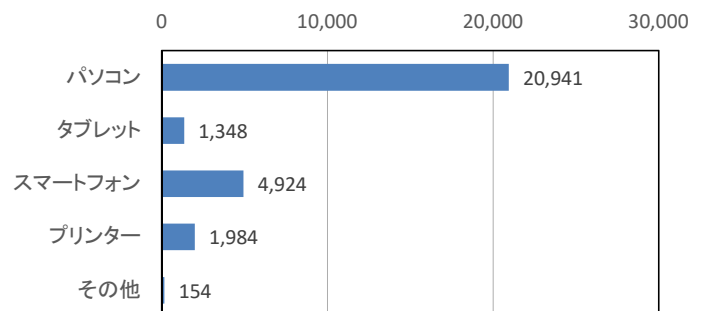
16. この授業を履修するにあたり、インターネット環境は整っていましたか？

整っていた	あまり整っていません	インターネット環境がなく、受講できなかった	平均	科目数
5	4	3		
21,940	656	46	4.97	1,419
96.9%	2.9%	0.2%		



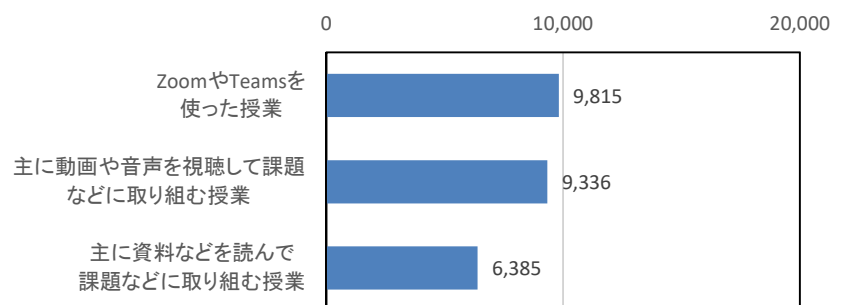
17. この授業をWebで履修するにあたり、使用した機器は何ですか？（複数回答可）

パソコン	タブレット	スマートフォン	プリンター	その他	平均	科目数
-	-	-	-	-		
20,941	1,348	4,924	1,984	154	*	1,419
85.7%	5.5%	20.1%	8.1%	0.6%		



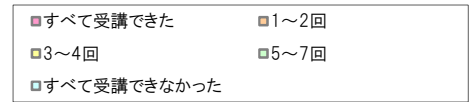
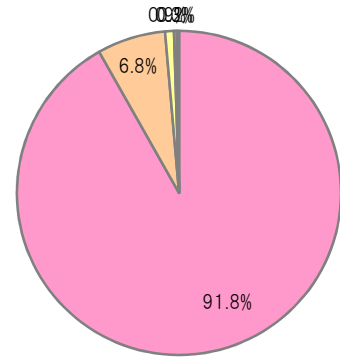
18. この授業は、どのような形式でしたか？（複数回答可）

ZoomやTeamsを使った授業	主に動画や音声を取り組む授業	主に資料などを取り組む授業	平均	科目数
-	-	-		
9,815	9,336	6,385	*	1,419
40.2%	38.2%	26.1%		



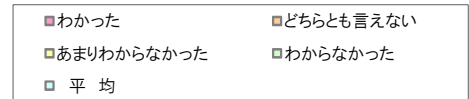
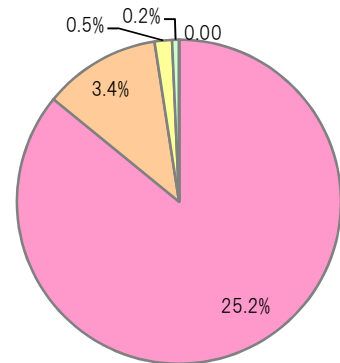
19. インターネットのトラブルにより何回授業を受けられなかったですか？

すべて受講できた	1 ～ 2 回	3 ～ 4 回	5 ～ 7 回	か す べ て 受 講 で き な か つ た	平 均	科 目 数
5	4	3	2	1		
20,479	1,518	198	67	43	4.90	1,419
91.8%	6.8%	0.9%	0.3%	0.2%		



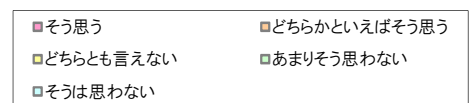
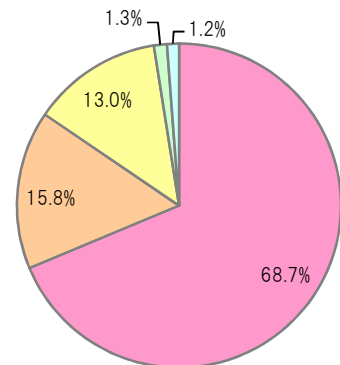
20. MyKONANの操作方法はよくわかりましたか？

よくわかった	わ か つ た	ど ち ら と も 言 え な い	た あ ま り わ か ら な か つ た	わ か ら な か つ た	平 均	科 目 数
5	4	3	2	1		
16,966	6,060	824	123	48	4.66	1,419
70.6%	25.2%	3.4%	0.5%	0.2%		



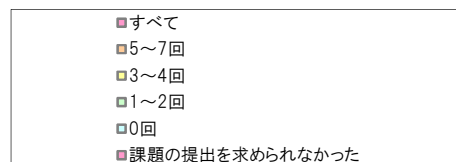
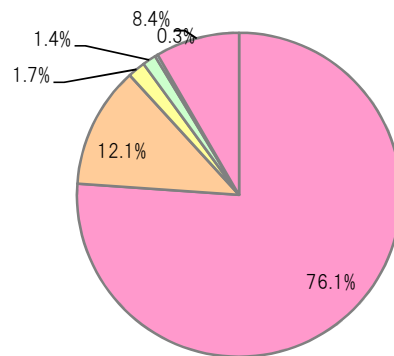
21. この授業を受けられなかった(参加できなかった)後、教員は適切な対処をしたと思いますか？

そう思う	う ど ち ら か と い え ば そ う 思 う	ど ち ら と も 言 え な い	あ ま り そ う 思 わ な い	そ う は 思 わ な い	平 均	科 目 数
5	4	3	2	1		
10,550	2,426	1,999	198	183	4.50	1,419
68.7%	15.8%	13.0%	1.3%	1.2%		



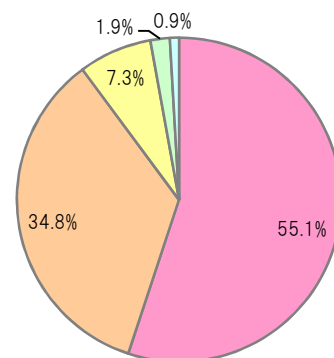
22. この授業の課題を何回提出しましたか？

すべて	5 ～ 7 回	3 ～ 4 回	1 ～ 2 回	0 回	課題の提出を求められなかった	平均	科目数
5	4	3	2	1	-		
18,330	2,924	420	327	70	2,020	4.77	1,419
76.1%	12.1%	1.7%	1.4%	0.3%	8.4%		



23. 授業を履修するにあたり、教員からの指示はよくわかりましたか？

よくわかった	わかった	どちらとも言えない	あまりわからなかった	わからなかった	平均	科目数
5	4	3	2	1		
13,260	8,371	1,765	465	214	4.41	1,419
55.1%	34.8%	7.3%	1.9%	0.9%		



24. この授業の課題などの分量はいかがでしたか？

多い	やや多い	どちらとも言えない	やや少ない	少ない	平均	科目数
5	4	3	2	1		
2,632	3,930	16,044	737	637	3.30	1,419
11.0%	16.4%	66.9%	3.1%	2.7%		

