

オンライン授業のためのTips

23-2_My KONAN_コース管理 _課題評価

My KONANの活用方法

甲南大学教務部・教育学習支援センター

コース学習・学生の画面

Z999999 課題管理テスト用科目

TOP コース学習 学習状況 授業資料 **NEW!** 課題 テスト **NEW!** クリッカー プロジェクト WebNote 授業に関する問い合わせ アンケート回答 授業改善アンケート結果 マイステップ登録

コース学習

コース学習 [Jga017]

2020年度前期

月曜日

1限

課題管理 科目 (Z999999) **NEW!**

火曜日

水曜日

木曜日

金曜日

土曜日

日曜日

先生からは「コース管理」ですが
学生からは「コース学習」として
表示されています

課題管理テスト用科目【未 定1】 test☆2 課題管理テスト用科目【未 定3】 授業資料コース テスト Tips作成管理用

全て開く 全て閉じる

2020/04/14(火) 00:00 ~ 2020/04/14(火) 00:00 0%

初回授業は、この授業について説明する動画と資料を取り組んでください。質問があれば「授業に関する問い合わせ」からききにゅうしてください (各回共通)

1. この講義の受講目的について **未提出**

- 進捗反映：反映されます。 ● 進捗反映方法：参照済

2. この講義の目的 **未学習**

- 進捗反映：反映されます。

3. テスト **未学習**

- 進捗反映：反映されます。

2020/04/21(火) 00:00 ~ 2020/05/04(月) 00:00 第2回 4/27 オンライン授業とは	100%
2020/04/21(火) 00:00 ~ 2020/05/11(月) 00:00 第3回 5/4 オンライン授業の注意点	0%
2020/05/05(火) 00:00 ~ 2020/05/18(月) 00:00 第4回 5/11 オンライン授業のツール	33%
2020/05/12(水) 00:00 ~ 2020/05/25(日) 00:00 第5回 5/18 オンライン授業の準備	0%

クラスプロファイルのコース学習を選択し、課題コンテンツを選択する

選択

0%

未提出

未学習

未学習

100%


0%

33%

0%

課題機能・学生の画面



▼ 課題内容

課題グループ	
課題名	この講義の受講目的について
課題公開期間	2020/04/14(火) 00:00 ~ 2020/06/30(火) 16:32
課題提出期間	2020/04/20(月) 00:00 ~ 2020/06/30(火) 16:32
課題内容	この講義の受講目的について、添付のWordファイルに記入して提出しなさい。
添付ファイル	 添付資料を確認
課題提出方法	ファイル提出
コース	課題管理テスト用科目【未 定1】
目次	第1回 4/20 導入

課題の提出期限や課題内容を確認する
添付ファイルがある場合は、「添付資料を確認」
をクリックするとダウンロードできる


課題提出方法がファイル提出の場合は、
Wordファイル等を添付する

▼ 課題提出




添付ファイル 	 選択してください
コメント	<input type="text"/>

提出の際のコメントを入力する
文字数に限りがあるため、課題内
容を入力するには適さない

▼ 課題内容

課題グループ	
課題名	この講義の受講目的について
課題公開期間	2020/04/14(火) 00:00 ~ 2020/06/30(火) 16:32
課題提出期間	2020/04/20(月) 00:00 ~ 2020/06/30(火) 16:32
課題内容	この講義の受講目的について、添付のWordファイルに記入して提出下さい。
添付ファイル	 添付資料を確認
課題提出方法	ファイル提出
コース	課題管理テスト用科目【未 定1】
目次	第1回 4/20 導入

▼ 課題提出


添付ファイル 	<div style="border: 1px solid #ccc; padding: 5px;">+ 選択してください</div>
	<div style="border: 1px solid #ccc; padding: 5px;"><div style="display: flex; align-items: center; justify-content: space-between;"> ダウンロード12345678甲南太郎_サンプル課題.docx13KB</div></div>
コメント	<div style="border: 1px solid #ccc; padding: 5px;"><p>第1回課題を提出します。 よろしくお願ひします。</p></div>

課題ファイルが添付できていることを確認する

課題を提出する場合は、「確定」ボタンをクリック




確定 一時保存

▼ 課題内容

課題グループ	
課題名	この講義の受講目的について
課題公開期間	2020/04/14(火) 00:00 ~ 2020/06/30(火) 16:32
課題提出期間	2020/04/20(月) 00:00 ~ 2020/06/30(火) 16:32
課題内容	この講義の受講目的について、添付のWordファイルに記入して提出しなさい。
添付ファイル	 添付資料を確認
課題提出方法	ファイル提出
コース	課題管理テスト用科目【未 定1】
目次	第1回 4/20 導入

課題提出期間内であつ、教員が未確認の場合に限り提出ファイルの差し替えができる
添付ファイルを削除して再度ファイルをファイルを添付する

▼ 課題提出

添付ファイル 	<div style="border: 1px solid #ccc; padding: 5px;">+ 選択してください</div>
	<div style="display: flex; align-items: center; gap: 10px;"><div> ダウンロード</div><div>12345678甲南太郎_サンプル課題.docx</div><div>13KB</div><div></div></div>
コメント	第1回課題を提出します。 よろしくお願ひします。

「確定」ボタンをクリックすると提出課題が差替えられる

確定

コース管理・教員の画面

共通 ▾ 学生関連 ▾ シラバス・時間割 ▾ 授業支援 ▾ 成績 ▾ 教室・施設 ▾

Z999999 課題管理テスト用科目

◀ 前の授業 次の授業 ▶

TOP コース管理 学習状況 学生からの質問(Q&A) 授業資料 課題 テスト クリッカー グループ学習 アンケート作成 学生連絡(掲示登録) 履修者名簿 授業出欠情報管理 シラバス登録・修正 成績入力

授業改善アンケート結果

コース管理

コース管理 [Jga016]

コース自動生成 + コース追加

2020年度前期

月曜日

1限
基礎外国語(文) (J9901100) NEW
課題管理テスト用科目 (Z999999) NEW

2限
基礎外国語(経) (J9903100) NEW

3限
基礎外国語(営) (J9905100) NEW

4限
基礎外国語(理・知) (J9906100) NEW
基礎外国語(FIRST) (J9909100) NEW

5限
基礎外国語(FIRST) (J9909100) NEW

火曜日

水曜日

木曜日

金曜日

コンテンツ
課題
テスト
授業資料

課題管理テスト用科目【未 定1】 test☆2 課題管理テスト用科目

学生から提出された課題を採点する際は、「○結果」をクリック

2020/04/14(火) 00:00 ~ 2020/06/30(火) 23:59 第1回 4/20 導入

1. この講義の受講目的について
・進捗反映：反映されます。 ・進捗反映方法：参照済

2. この講義の目的
・進捗反映：反映されます。

3. テスト
・進捗反映：反映されます。

○結果 編集 削除

2020/04/21(火) 00:00 ~ 2020/05/04(月) 00:00 第2回 4/27 オンライン授業とは

課題機能・教員の画面

課題一覧表示

この講義の受講目的について

提出期間 : 2020/04/20(月) 00:00 ~ 2020/06/30(火) 16:32

一括登録

+ 検索条件

Q 検索

保存 列選択

<input type="checkbox"/>	学籍番号	氏名 (カナ)	未確認	提出回数	未提出	再提出回数	再提出期限	提出日時
<input type="checkbox"/>	test161311	サンプル学生test161311 (サンプルガクセイtest161311) 	○	1回				2020/06/13(土) 16:43
<input type="checkbox"/>	test171110	サンプル学生test171110 (サンプルガクセイtest171110) 	○	1回				2020/06/13(土) 16:52

2件 (1 / 1) << 1 >> 10

再提出期限 検索結果をデータ出力 CSV(UTF-8) CSV(Shift_JIS) Excel ヘッダー行を含む

○ 確定

右へスクロールすると...

一覧で選択した学生へ掲示を配信する。

課題機能・教員の画面

課題一覧表示（代理編集機能）

この講義の受講目的について

提出期間：2020/04/20(月) 00:00 ~ 2020/06/30(火) 16:32

一括登録

学生の代わりに提出することができる
メール等で受け付けた場合に登録できる

+ 検索条件

検索

保存 列選択

再提出回数	再提出期限	提出日時	代理	点数(公開)	性別	学年	学科組織	入学年度学期	異動	IPアドレス
		2020/06/13(土) 16:43	編集	<input type="text"/> <input checked="" type="checkbox"/>	男性	4年	学部生 経済 経済	2016年度 前期		172.16.43.164
		2020/06/13(土) 16:52	編集	<input type="text"/> <input checked="" type="checkbox"/>	男性	4年	学部生 文 日文 日本文学	2017年度 前期		172.16.43.164

2件 (1 / 1) 10

再提出期限 検索結果をデータ出力 CSV(UTF-8) CSV(Shift_JIS) Excel ヘッダー行を含む

○ 確定

一覧で選択した学生へ掲示を配信する。

課題機能・教員の画面

課題一覧表示から学生個々の評価へ

見つかる、きみのなかの無限大。



この講義の受講目的について

提出期間 : 2020/04/20(月) 00:00 ~ 2020/06/30(火) 16:32

+ 検索条件

採点する学生の氏名をクリック

Csvによる一括登録はこちらから

一括登録

Q 検索

<input type="checkbox"/>	学籍番号	氏名 (カナ)	未確認	提出回数	未
<input type="checkbox"/>	test161311	<u>サンプル学生test161311 (サンプルガクセイtest161311)</u>	○	1回	
<input type="checkbox"/>	test171110	<u>サンプル学生test171110 (サンプルガクセイtest171110)</u>	○	1回	

表示されている一覧表をダウンロードする場合は、学生の左にチェックを入れてクリック

再提出期限 検索結果をデータ出力 CSV(UTF-8) CSV(Shift_JIS) Excel ヘッダー行を含む

○ 確定

一覧で選択した学生へ掲示を配信する。

提出ファイルをZipファイルで一括ダウンロードする場合は、学生の左にチェックを入れてクリック

課題機能・教員の画面

学生個々の提出内容の確認

test161311 サンプル学生test161311 (サンプルガクセイtest161311)

学部生 経済 経済 4年

次の提出課題 ▶

▼ 課題内容

課題グループ	
課題名	この講義の受講目的について
課題提出期間	2020/04/20(月) 00:00 ~ 2020/06/30(火) 16:32
課題内容	この講義の受講目的について、添付のWordファイルに記入して提出しなさい。
添付ファイル	
課題提出方法	

提出ファイルをダウンロードするにはクリック

▼ 提出情報

提出依頼	1
添付ファイル	
コメント	第1回課題を提出します。 よろしくお願ひします。
提出日時	2020/06/13(土) 16:43
更新日時	2020/06/13(土) 16:43

「確認済にする」をクリックすると採点しなくても学生が課題を差替えられなくなる

確認済にする

課題機能・教員の画面

学生個々の提出内容の評価

見つかる、きみのなかの無限大。



フィードバック	<div data-bbox="627 221 1690 799"><p>B I U x_2 x^2 T1</p><p>フィードバックの内容を入力するエディタを利用して、文字装飾やイメージ・動画を挿入することも可能</p></div>
添付ファイル	<div data-bbox="627 806 1690 949"><p>テンプレートとして登録 <input type="text"/> テンプレート名を入力してください。 <input type="button" value="テンプレート削除"/></p><p><input type="button" value="+ 選択してください"/> フィードバックとしてファイルを添付することができる</p></div>
スタンプ	<div data-bbox="627 985 1690 1063"><p>(未設定) ★★★★★ ★★★★★ ★★★★★ ★★★★★ ★★★★★</p></div>
点数	<div data-bbox="627 1071 1690 1120"><p><input type="checkbox"/> <input checked="" type="checkbox"/> 採点結果を学生本人に公開する</p></div>
メモ	<div data-bbox="627 1128 1690 1213"><p>スタンプを登録すると、点数とともに表示される</p></div>

再提出期限

課題機能・教員の画面 学生個々の提出内容の評価

見つかる、きみのなかの無限大。



テンプレートを利用 選択してください

B I U x_2 x^2 T

フィードバック

添付ファイル

スタンプ

点数

メモ

テンプレートとして登録 テンプレ

+ 選択してください

(未設定) ★★★★★ ★★★★★ ★★★★★ ★★★★★

採点結果を学生本人に公開する

再提出期限 再提出依頼

点数を入力する
課題設定で採点結果を学生本人に公開すると設定していれば、チェック欄が有効となる
チェックを外すとこの学生のみ非公開となる

メモは学生へは非公開

課題機能・教員の画面

学生個々の提出内容の評価

見つかる、きみのなかの無限大。



フィードバック

よくできています。

テンプレートとして登録

添付ファイル

スタンプ (未設定) ★★★★★ ★★★★★ ★★★★★

点数 採点結果を学生本人に公開する


メモ 誤字があるため減点

再提出期限 確定

「確定」ボタンをクリックすると登録される

※再提出依頼をする場合でも、フィードバックや添付ファイル、点数は、いったん「確定」ボタンをクリックしないと記入内容が消えてしまう。

課題機能・教員の画面 学生個々への再提出指示

フィードバック	<p>テンプレートを利用 <input type="text" value="選択してください"/></p> <p>B I U x_2 x^2 T1 </p> <p>自分の意見が書いていません。 書き直して再度提出してください。</p> <p>テンプレートとして登録 <input type="text" value="テンプレート名を入力してください。"/> <input type="button" value="テンプレート削除"/></p>
添付ファイル	<p>+ 選択してください</p>
スタンプ	<p>(未設定) ★★★★★ ★★★★★ ★★★★★ ★★★★★ ★★★★★</p>
点数	<p>40 <input checked="" type="checkbox"/> 採点結果を学生本人に公開</p>
メモ	<p><input type="text"/></p>

再提出させたい場合は、再提出期限を入力して「再提出依頼」をクリックする

再提出期限

課題機能・教員の画面


学生個々の提出内容の確認

test171110 サンプル学生test171110 (サンプルガクセイtest171110)


学部生 文 日文 日本文学 4年

◀ 前の提出課題

▼ 課題内容

課題グループ	
課題名	この講義の受講目的について
課題提出期間	2020/04/20(月) 00:00 ~ 2020/06/30(火) 16:32
課題内容	この講義の受講目的について、添付のWordファイルに記入して提出しなさい。
添付ファイル	 添付資料を確認
課題提出方法	ファイル提出

▼ 提出情報

提出依頼	1
添付ファイル	 添付資料を確認
コメント	第1回目の課題です。ご確認ください。
提出日時	2020/06/13(土) 16:52
更新日時	2020/06/13(土) 16:52

未確認に戻りたい場合は、クリックする

未確認に戻す

課題機能・教員の画面

課題一覧表示（再提出依頼後の表示）

見つかる、きみのなかの無限大。



この講義の受講目的について

提出期間：2020/04/20(月) 00:00 ~ 2020/06/30(火) 16:32

一括登録

+ 検索条件

検索

「再提出依頼」をクリックした場合、2回目の提出項目が表示される

<input type="checkbox"/>	学籍番号	氏名 (カナ)	提出回数	再提出	再提出回数	再提出期限	提出日時
<input type="checkbox"/>	test161311	サンプル学生test161311 (サンプルガクセイtest161311)	1回				2020/06/13(土)
<input type="checkbox"/>	test171110	サンプル学生test171110 (サンプルガクセイtest171110)	1回				2020/06/13(土)
<input type="checkbox"/>	test171110	サンプル学生test171110 (サンプルガクセイtest171110)	2回	○	1回	2020/06/16(火) 23:59	

保存

列選択

3件 (1 / 1)

検索結果をデータ出力

CSV(UTF-8)

CSV(Shift_JIS)

Excel

ヘッダー行を含む

ダウンロード

再提出依頼

再提出取消

フィードバック一括登録

提出ファイル一括ダウンロード

○ 確定

一覧で選択した学生へ掲示を配信する。

課題機能・教員の画面

課題一覧表示（点数の直接入力）

この講義の受講目的について

提出期間：2020/04/20(月) 00:00 ~ 2020/06/

一括登録

+ 検索条件

まとめて点数を入力することも可能

Q 検索

保存 列選択

回数	再提出期限	提出日時	代理	点数(公開)	性別	学年	学科組織	入学年度学期	異動	IPアドレス
		2020/06/13(土) 16:43	編集	95 <input checked="" type="checkbox"/>	男性	4年	学部生 経済 経済	2016年度 前期		172.16.43.164
		2020/06/13(土) 16:52	編集	40 <input checked="" type="checkbox"/>	男性	4年	学部生 文 日文 日本文学	2017年度 前期		172.16.43.164
回	2020/06/16(火) 23:59		編集	<input type="text"/> <input type="checkbox"/>	男性	4年	学部生 文 日文 日本文学	2017年度 前期		

3件 (1 / 1)

1 10

再提出期限

検索結果をデータ出力

CSV(UTF-8)

CSV(Shift_JIS)

Excel

ヘッダー行を含む

ダウンロード

再提出依頼

再提出取消

フィードバック一括登録


提出ファイル一括ダウンロード

○ 確定

一覧で選択した学生へ掲示を配信する。

課題機能・学生の画面 合格の画面

▼ 課題内容

課題グループ	
課題名	この講義の受講目的について
課題公開期間	2020/04/14(火) 00:00 ~ 2020/06/30(火) 16:32
課題提出期間	2020/04/20(月) 00:00 ~ 2020/06/30(火) 16:32
課題内容	この講義の受講目的について、添付のWordファイルに記入して提出しなさい。
添付ファイル	 添付資料を確認
課題提出方法	ファイル提出
コース	課題管理テスト用科目【未 定1】
目次	第1回 4/20 導入

▼ 課題提出

添付ファイル	
コメント	よろしく
更新日時	2020/06/13(土) 17:23
提出日時	2020/06/13(土) 16:43

点数とスタンプは、採点結果を学生本人に公開すると設定している場合のみ表示される

▼ フィードバック・採点結果

フィードバック	よくできています。
点数	95点 ★★★★★

WebNoteへコピー

課題機能・学生の画面

再提出の場合の課題一覧画面

見つかる、きみのなかの無限大。



課題名

課題グループ

ステータス

提出状況 未提出 提出済

対象 コース コース以外

並び順

Q 検索

再提出の際に、1回目のフィードバックや点数を確認するには、「コース学習」ではなく「課題」機能より課題を選択する

課題グループ名	課題名	コース	目次	課題提出開始日時	課題提出終了日時
	<u>この講義の受講目的について</u>	課題管理テスト用科目【…	第1回 4/20 導入	2020/04/20(月) 00:00	2020/06/30(火) 16:32
	この講義の受講目的について	課題管理テスト用科目【…	第1回 4/20 導入	2020/04/20(月) 00:00	2020/06/30(火) 16:32

3件 (1 / 1)

提出方法	ステータス	未提出	提出回数	再提出回数	再提出期限	提出日時	点数	未確認	他の提出者
ファイル	再提出受付中	○	2回	1回	2020/06/16(火)				
ファイル	結果公開中		1回						

3件 (1 / 1)

画面を右へスクロールすると提出回数を確認できる

課題機能・学生の画面

再提出の場合の提出用画面

見つかる、きみのなかの無限大。



再提出期限が表示される

▼ 課題内容

課題グループ	
課題名	この講義の受講目的について
課題公開期間	2020/04/14(火) 00:00 ~ 2020/06/30(火) 16:32
再提出期限	2020/06/16(火) 23:59
課題内容	この講義の受講目的について、添付のWordファイルに記入して提出しなさい。
添付ファイル	添付資料を確認
課題提出方法	ファイル提出
コース	課題管理テスト用科目【未定1】
目次	第1回 4/20 導入

2回目の提出画面が表示される

▼ 課題提出

添付ファイル <input checked="" type="checkbox"/>	<div>+ 選択してください</div>
コメント	<div></div>

確定 一時保存

課題機能・学生の画面 再提出の場合の提出結果画面

見つかる、きみのなかの無限大。



前の提出課題

▼ 課題内容

課題グループ	
課題名	この講義の受講目的について
課題公開期間	2020/04/14(火) 00:00 ~ 2020/06/30(火) 16:32
課題提出期間	2020/04/20(月) 00:00 ~ 2020/06/30(火) 16:32
課題内容	この講義の受講目的について、添付のWordファイルに記入して提出しなさい。
添付ファイル	
課題提出方法	ファイル提出
コース	課題管理テスト
目次	第1回 4/20 導

▼ 課題提出

添付ファイル	
コメント	第1回目の課題です。ご確認ください。
更新日時	2020/06/13(土) 17:27
提出日時	2020/06/13(土) 16:52

▼ フィードバック・採点結果

フィードバック	自分の意見が書けていません。 書き直して再度提出してください。
点数	40点 ★★★★★

1回目のフィードバックや点数を確認できる

WebNoteへコピー

課題機能・学生の画面

課題一覧画面（他の提出者の閲覧）

見つかる、きみのなかの無限大。



課題名

課題グループ

ステータス

提出状況 未提出 提出済

対象 コース コース以外

並び順

課題設定で「提出課題を他の学生へも公開する」にチェックを入れた場合は、他の提出者の提出課題を確認することができる
演習など他人の意見を確認しながら学習する際等に利用する

検索

提出方法	ステータス	未提出	提出回数	再提出回数	再提出期限	提出日時	点数	確認	他の提出者
ファイル	再提出受付中	○	2回	1回	2020/06/16(火) 23:59				確認
ファイル	結果公開中	□	1回			2020/06/13(土) 16:52	40点	○	確認

3件 (1 / 1)

課題機能・学生の画面 他の提出者の一覧画面

この講義の受講目的について

提出期間 : 2020/04/20(月) 00:00 ~ 2020/06/30(火) 16:32

氏名

並び順 学籍番号

提出課題を確認したい学生の氏名をクリックする

学籍番号	氏名 (カナ)	提出回数	性別	学年	セメスタ	学科組織	入学年度学期
test161311	サンプル学生test161311 (サンプ...	1回	男性	4年		学部生 経済 経済	2016年度 前期

1件 (1 / 1)

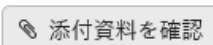
課題機能・学生の画面

他の提出者の提出内容画面

test161311 サンプル学生test161311 (サンプルガクセイtest161311)

学部生 経済 経済 4年

▼ 課題内容

課題グループ	
課題名	この講義の受講目的について
課題提出期間	2020/04/20(月) 00:00 ~ 2020/06/30(火) 16:32
課題内容	この講義の受講目的について、添付のWordファイルに記入して提出しなさい。
添付ファイル	
課題提出方法	ファイル提出
コース	課題管理テスト用科目
目次	第1回 4/20 導入

他の学生の提出課題をダウンロード
できる
フィードバックや点数は公開されな
い

▼ 課題提出

添付ファイル	
コメント	第1回課題を提出します。 よろしくお願ひします。

各種ご相談等は
教育学習支援センターまで
お寄せください

Mail:lucks@adm.konan-u.ac.jp

[Tel:078-386-4312](tel:078-386-4312) (内線 : 5851)