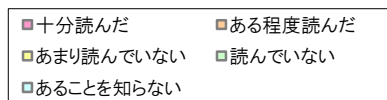
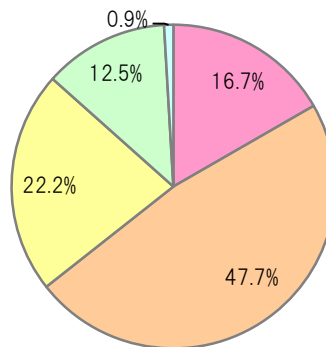


授業改善アンケート(2014年度前期)全体集計表

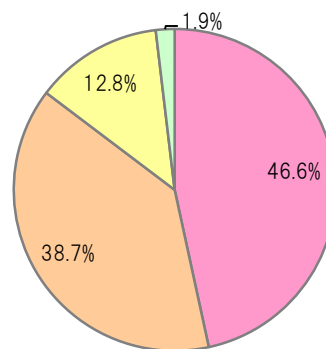
1. この授業の履修にあたり、シラバスを読みましたか？

十分読んだ	ある程度読んだ	あまり読んでいない	読んでいない	あることを知らない	平均	科目数
5	4	3	2	1	3.67	737
16.7%	47.7%	22.2%	12.5%	0.9%		



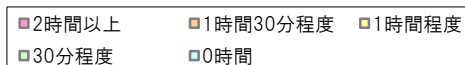
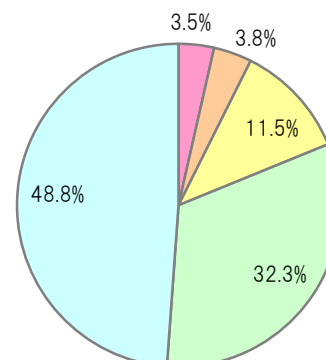
2. この授業をどのくらい休みましたか？

0回	1～2回	3～4回	5～7回	8回以上	平均	科目数
5	4	3	2	1	4.28	737
46.6%	38.7%	12.8%	1.9%	-		



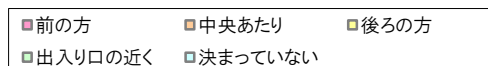
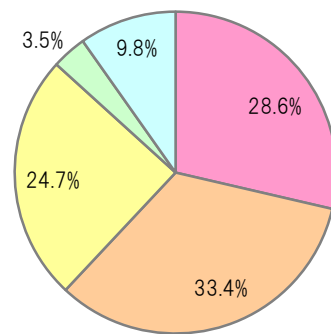
3. 毎回平均してどれくらいこの授業の予習、復習または課題のために時間を使いましたか？

2時間以上	1時間30分程度	1時間程度	30分程度	0時間	平均	科目数
5	4	3	2	1	1.81	737
3.5%	3.8%	11.5%	32.3%	48.8%		




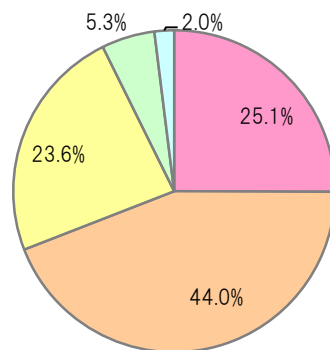
4. この授業での座席はいつもどのあたりでしたか？

前の方	中央あたり	後ろの方	出入り口の近く	決まっていない	平均	科目数
5	4	3	2	1	-	737
28.6%	33.4%	24.7%	3.5%	9.8%		



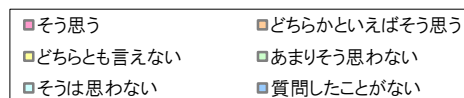
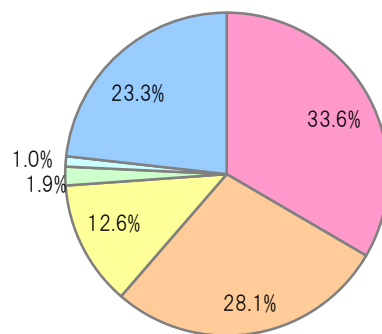
5. この授業に意欲的にとり組みましたか？

そう思う	どちらかといえばそう思う	どちらとも言えない	あまりそう思わない	そうは思わない	平均	科目数
5	4	3	2	1	3.85	737
25.1%	44.0%	23.6%	5.3%	2.0%		




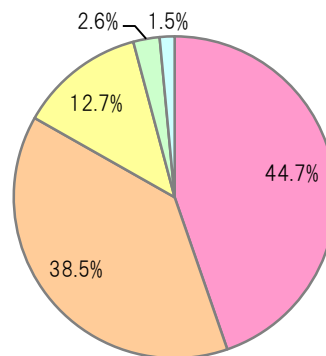
6. 授業内容について質問したとき、教員は適切な回答をしたと思いますか？

そう思う	どちらかといえばそう思う	どちらとも言えない	あまりそう思わない	そうは思わない	質問したことがない	平均	科目数
5	4	3	2	1	0	4.18	737
33.6%	28.1%	12.6%	1.9%	1.0%	23.3%		



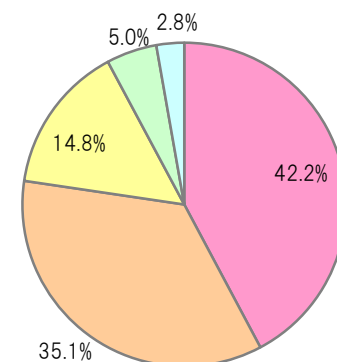
7. 教員の授業への意欲や熱意は伝わりましたか？

そう思う	どちらかといえばそう思う	どちらとも言えない	あまりそう思わない	そうは思わない	平均	科目数
5	4	3	2	1	4.22	737
44.7%	38.5%	12.7%	2.6%	1.5%		




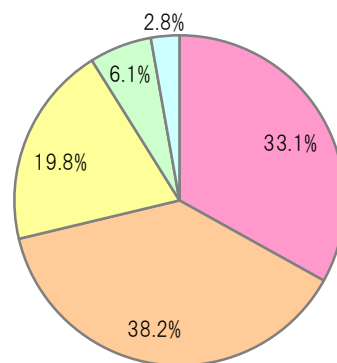
8. 教員の話方(スピード・聞き取りやすさ)はわかりやすかったですか？

わかりやすかった	どちらかといえばわかりやすかった	どちらとも言えない	どちらかといえばわかりにくかった	わかりにくかった	平均	科目数
5	4	3	2	1	4.09	737
42.2%	35.1%	14.8%	5.0%	2.8%		



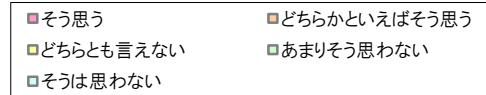
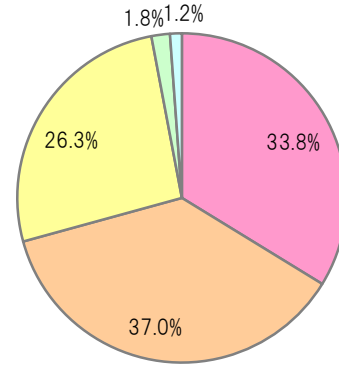
9. この授業の難易度は学生の理解度を考慮したうえで設定されていたと思いますか？

そう思う	どちらかといえばそう思う	どちらとも言えない	あまりそう思わない	そうは思わない	平均	科目数
5	4	3	2	1	3.93	737
33.1%	38.2%	19.8%	6.1%	2.8%		



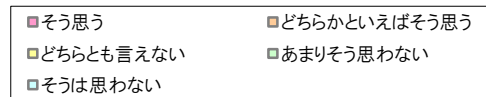
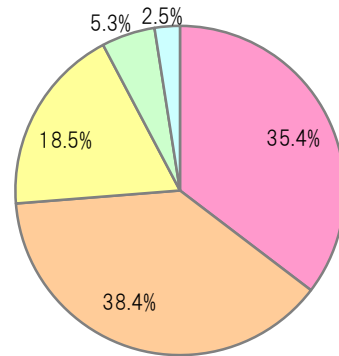
10. この授業は、シラバス(講義・予定・目的)の内容に沿って行われたと思いますか？

そう思う	どちらかといえばそう思う	どちらとも言えない	あまりそう思わない	そうは思わない	平均	科目数
5	4	3	2	1	4.00	737
33.8%	37.0%	26.3%	1.8%	1.2%		




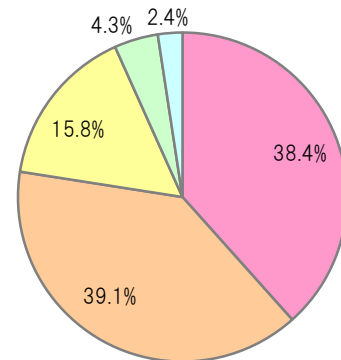
11. テキストおよび講義資料等は、授業を理解するために十分な分量・内容だったと思いますか？

そう思う	どちらかといえばそう思う	どちらとも言えない	あまりそう思わない	そうは思わない	平均	科目数
5	4	3	2	1	3.99	737
35.4%	38.4%	18.5%	5.3%	2.5%		



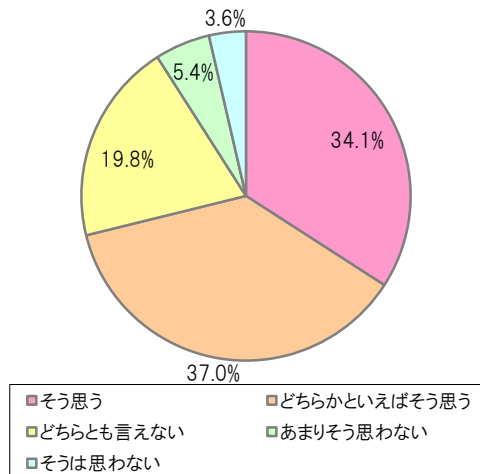
12. この授業を通じて、知識が深まった、能力が高まったと感じますか？

そう思う	どちらかといえばそう思う	どちらとも言えない	あまりそう思わない	そうは思わない	平均	科目数
5	4	3	2	1	4.07	737
38.4%	39.1%	15.8%	4.3%	2.4%		



13. 総合的に判断して、この授業は満足できるものでしたか？

そう思う	どちらかといえばそう思う	どちらとも言えない	あまりそう思わない	そうは思わない	平均	科目数
5	4	3	2	1	4.04	737
34.1%	37.0%	19.8%	5.4%	3.6%		



14. 教室の大きさや設備は、授業を受けるのに適切だったと思いますか？

そう思う	どちらかといえばそう思う	どちらとも言えない	あまりそう思わない	そうは思わない	平均	科目数
5	4	3	2	1	4.24	737
49.0%	33.5%	11.8%	3.8%	1.9%		

