

I. 全体集計表

※ 表の上段は回答数、下段は構成比です。

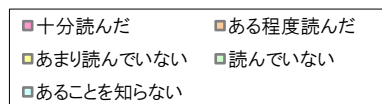
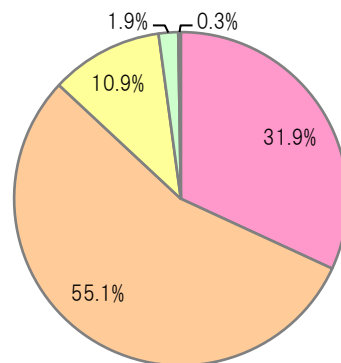
※ 問2. で欠席が8回以上と回答した学生は、すべての集計に含まれていません。

※ 問6. で「質問したことがない」と回答した学生は、問6. の平均値算出の対象となっていません。

※ 複数回答可の質問における回答率の母数は回答者数です。

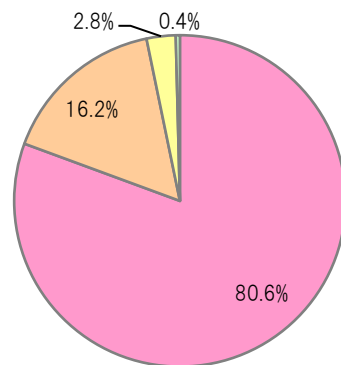
1. この授業の履修にあたり、シラバスを読みましたか？

十分読んだ	ある程度読んだ	あまり読んでいない	読んでいない	あることを知らない	平均	科目数
5	4	3	2	1		
9,304	16,071	3,184	553	73	4.16	874
31.9%	55.1%	10.9%	1.9%	0.3%		



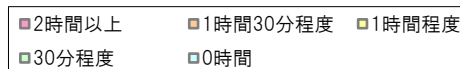
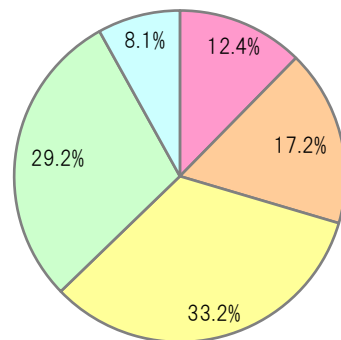
2. この授業をどのくらい休みましたか？

0回	1〜2回	3〜4回	5〜7回	8回以上	平均	科目数
5	4	3	2	1		
23,567	4,723	828	117	-	4.77	874
80.6%	16.2%	2.8%	0.4%	-		



3. 毎回平均してどれくらいこの授業の予習、復習または課題のために時間を使いましたか？

2時間以上	1時間30分程度	1時間程度	30分程度	0時間	平均	科目数
5	4	3	2	1		
3,596	5,013	9,665	8,491	2,347	2.97	874
12.4%	17.2%	33.2%	29.2%	8.1%		


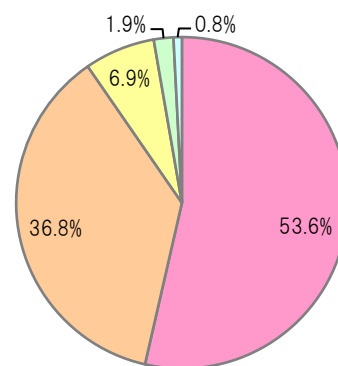


4. この授業での座席はいつもどのあたりでしたか？

今回設問設定なし						

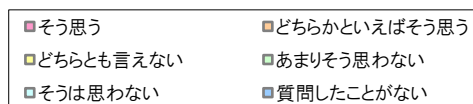
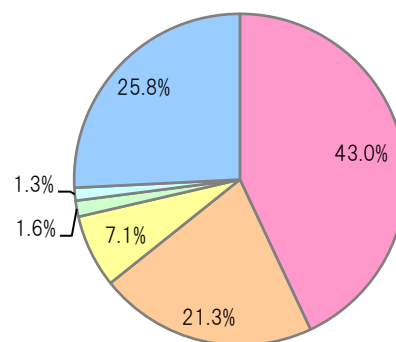
5. この授業に意欲的にとり組みましたか？

そう思う	どちらかといえばそう思う	どちらとも言えない	あまりそう思わない	そうは思わない	平均	科目数
5	4	3	2	1		
15,659	10,755	2,014	559	237	4.40	874
53.6%	36.8%	6.9%	1.9%	0.8%		



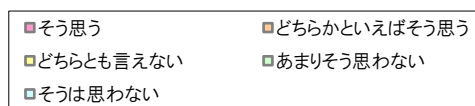
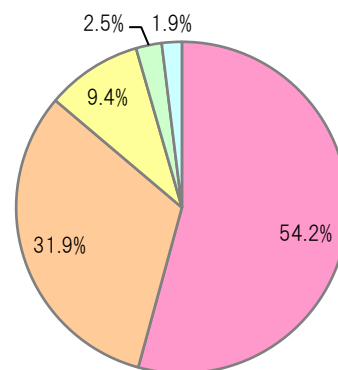
6. 授業内容について質問したとき、教員は適切な回答をしたと思いますか？

そう思う	どちらかといえばそう思う	どちらとも言えない	あまりそう思わない	そうは思わない	質問したことがない	平均	科目数
5	4	3	2	1	-		
12,498	6,184	2,074	454	365	7,496	4.39	874
43.0%	21.3%	7.1%	1.6%	1.3%	25.8%		



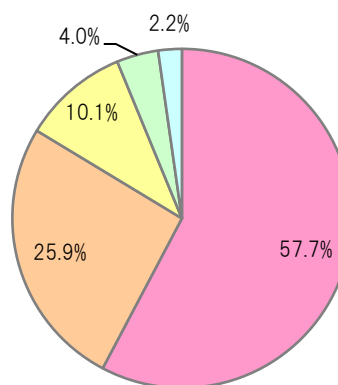
7. 教員の授業への意欲や熱意は伝わりましたか？

そう思う	どちらかといえばそう思う	どちらとも言えない	あまりそう思わない	そうは思わない	平均	科目数
5	4	3	2	1		
15,856	9,336	2,736	734	570	4.34	874
54.2%	31.9%	9.4%	2.5%	1.9%		



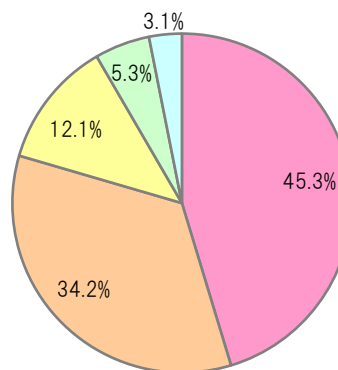
8. 教員の話し方(スピード・聞き取りやすさ)はわかりやすかったですか？

わかりやすかった	どちらかといえばわかりやすかった	どちらとも言えない	どちらかといえばわかりにくかった	わかりにくかった	平均	科目数
5	4	3	2	1		
12,968	5,822	2,274	892	505	4.33	874
57.7%	25.9%	10.1%	4.0%	2.2%		



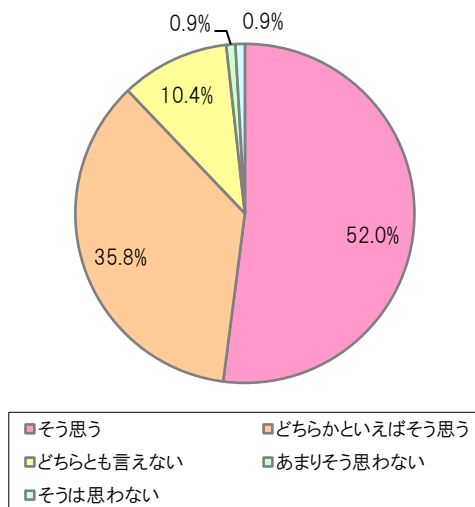
9. この授業の難易度は学生の理解度を考慮したうえで設定されていたと思いますか？

そう思う	どちらかといえばそう思う	どちらとも言えない	あまりそう思わない	そうは思わない	平均	科目数
5	4	3	2	1		
13,218	9,975	3,531	1,534	909	4.13	874
45.3%	34.2%	12.1%	5.3%	3.1%		



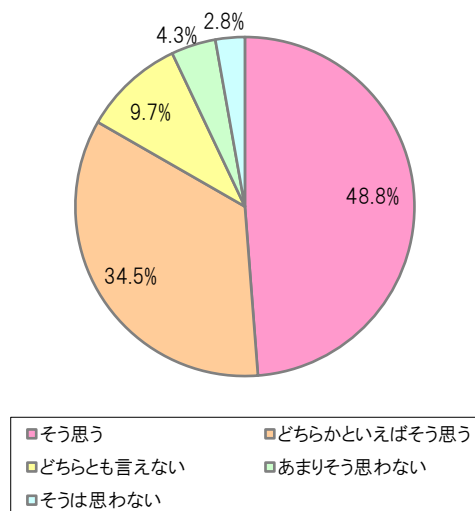
10. この授業は、シラバス(講義・予定・目的)の内容に沿って行われたと思いますか？

そう思う	どちらかといえばそう思う	どちらとも言えない	あまりそう思わない	そうは思わない	平均	科目数
5	4	3	2	1		
15,168	10,444	3,017	254	260	4.37	874
52.0%	35.8%	10.4%	0.9%	0.9%		



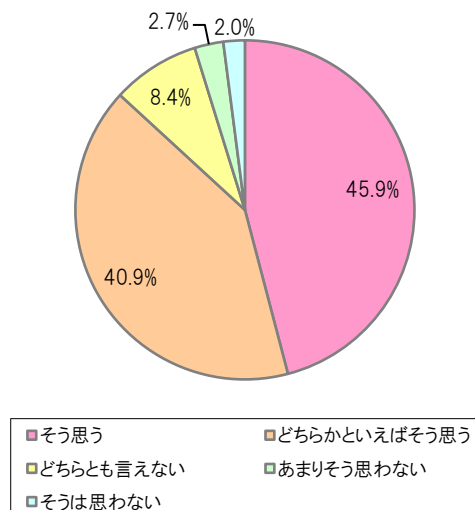
11. テキストおよび講義資料等は、授業を理解するために十分な分量・内容だったと思いますか？

そう思う	どちらかといえばそう思う	どちらとも言えない	あまりそう思わない	そうは思わない	平均	科目数
5	4	3	2	1		
14,228	10,069	2,818	1,241	815	4.22	874
48.8%	34.5%	9.7%	4.3%	2.8%		



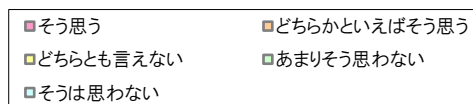
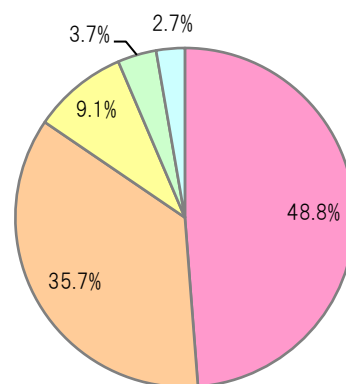
12. この授業を通じて、知識が深まった、能力が高まったと感じますか？

そう思う	どちらかといえばそう思う	どちらとも言えない	あまりそう思わない	そうは思わない	平均	科目数
5	4	3	2	1		
13,396	11,937	2,447	800	595	4.26	874
45.9%	40.9%	8.4%	2.7%	2.0%		



13. 総合的に判断して、この授業は満足できるものでしたか？

5	4	3	2	1	平均	科目数
14,271	10,459	2,652	1,083	796	4.24	874
48.8%	35.7%	9.1%	3.7%	2.7%		



14. 教室の大きさや設備は、授業を受けるのに適切だったと思いますか？

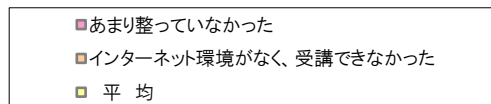
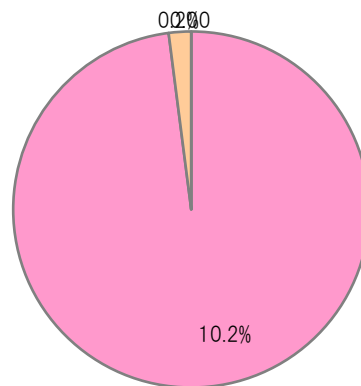
今回設問設定なし						

15. この授業では私語がなく集中して学べる環境が保たれていましたか？

今回設問設定なし						

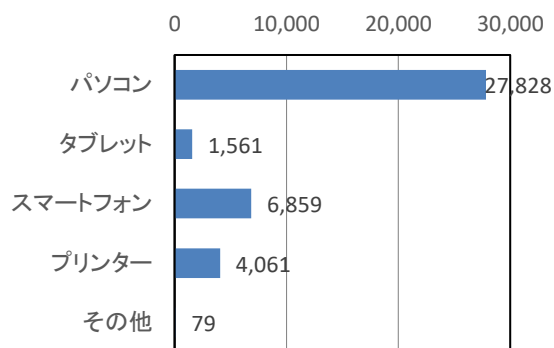
16. この授業を履修するにあたり、インターネット環境は整っていましたか？

整っていた	あまり整っていない	インターネット環境がなく、受講できなかった	平均	科目数
5	4	3		
26,198	2,994	62	4.89	874
89.6%	10.2%	0.2%		



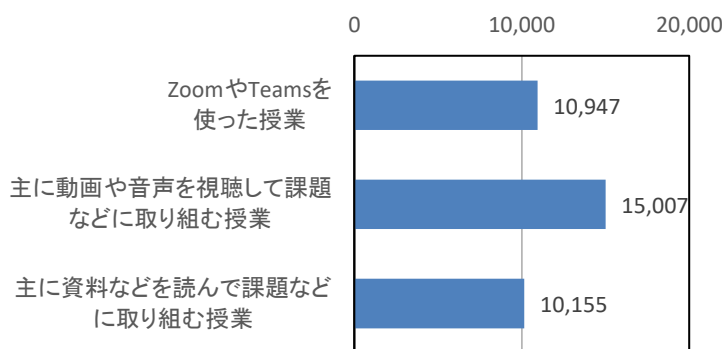
17. この授業をWebで履修するにあたり、使用した機器は何ですか？（複数回答可）

パソコン	タブレット	スマートフォン	プリンター	その他	平均	科目数
-	-	-	-	-		
27,828	1,561	6,859	4,061	79	*	874
94.5%	5.3%	23.3%	13.8%	0.3%		



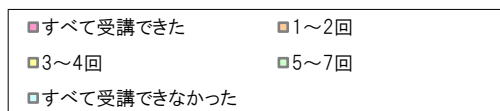
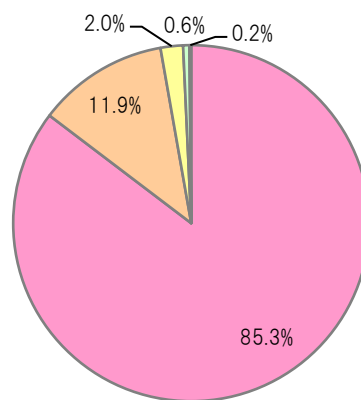
18. この授業は、どのような形式でしたか？（複数回答可）

ZoomやTeamsを使った授業	主に動画や音声を取り組む授業	主に資料などを読み取り組む授業	平均	科目数
-	-	-		
10,947	15,007	10,155	*	874
37.2%	50.9%	34.5%		



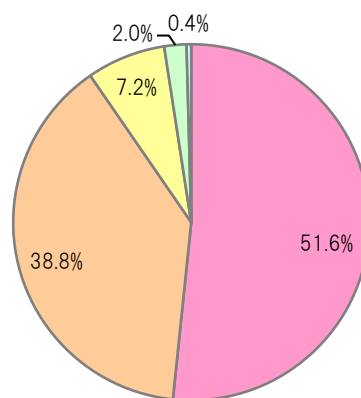
19. インターネットのトラブルにより何回授業を受けられなかったですか？

すべて受講できた	1～2回	3～4回	5～7回	かすって受講できなかった	平均	科目数
5	4	3	2	1		
24,885	3,468	594	165	48	4.82	874
85.3%	11.9%	2.0%	0.6%	0.2%		



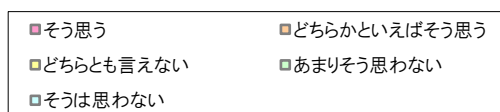
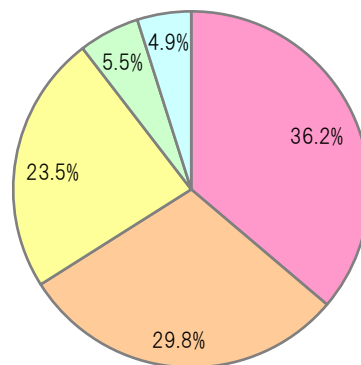
20. MyKONANの操作方法はよくわかりましたか？

よくわかった	わかった	どちらとも言えない	あまりわからなかった	わからなかった	平均	科目数
5	4	3	2	1		
15,106	11,336	2,094	590	122	4.39	874
51.6%	38.8%	7.2%	2.0%	0.4%		



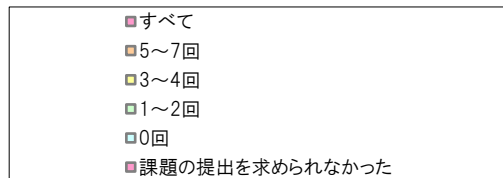
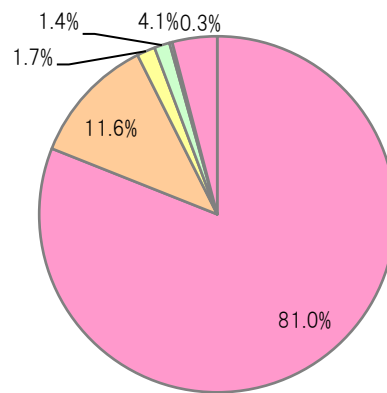
21. この授業を受けられなかった(参加できなかった)後、教員は適切な対処をしたと思いますか？

そう思う	どちらかといえばそう思う	どちらとも言えない	あまりそう思わない	そうは思わない	平均	科目数
5	4	3	2	1		
1,508	1,243	980	231	204	3.87	874
36.2%	29.8%	23.5%	5.5%	4.9%		



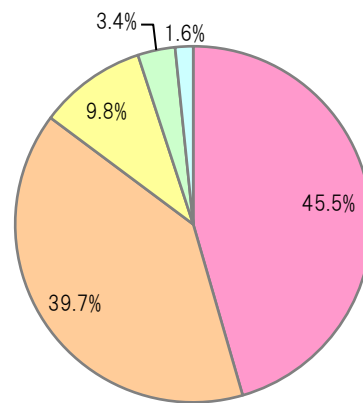
22. この授業の課題を何回提出しましたか？

すべて	5 ～ 7 回	3 ～ 4 回	1 ～ 2 回	0 回	課題の提出を求められなかった	平均	科目数
5	4	3	2	1	-		
23,721	3,394	486	408	77	1,192	4.79	874
81.0%	11.6%	1.7%	1.4%	0.3%	4.1%		



23. 授業を履修するにあたり、教員からの指示はよくわかりましたか？

よくわかった	わかった	どちらとも言えない	あまりわからなかった	わからなかった	平均	科目数
5	4	3	2	1		
13,295	11,591	2,853	992	476	4.24	874
45.5%	39.7%	9.8%	3.4%	1.6%		



24. この授業の課題などの分量はいかがでしたか？

多い	やや多い	どちらとも言えない	やや少ない	少ない	平均	科目数
5	4	3	2	1		
4,363	6,621	16,834	921	501	3.46	874
14.9%	22.6%	57.6%	3.1%	1.7%		

