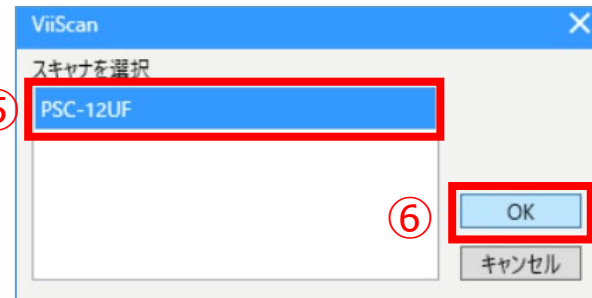
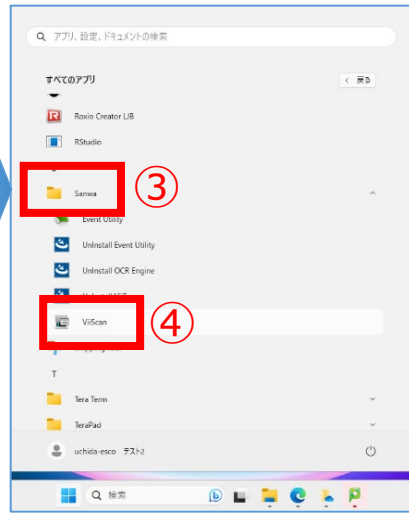
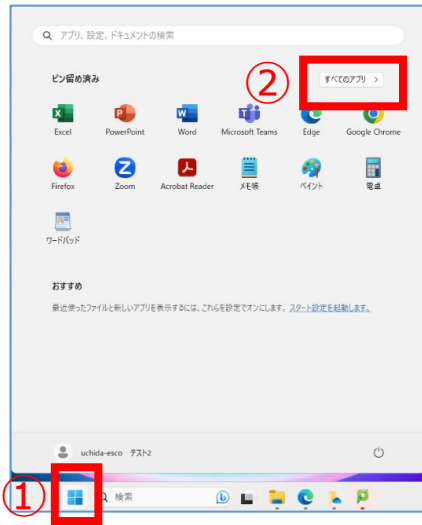


# 242 SMART LABO スキャナ使用手順【A3フラットベッド】

情報システム室サポートデスク



## 【使用手順】

- ① スタートをクリック
- ② すべてのアプリをクリック
- ③ Sanwaを展開
- ④ ViiScanをクリック
- ⑤ 使用するスキャナを選択
- ⑥ OKをクリック
- ⑦ 任意で各種設定を調整し、スキャンをクリック
- ⑧ スキャン完了後、ピクチャフォルダに保存されます

